



MINISTERUL
PUBLIC

**PARCHETUL DE PE LÂNGĂ
ÎNALTA CURTE DE CASAȚIE ȘI JUSTIȚIE**



**RAPORT DE ACTIVITATE
PE ANUL 2024**

www.mpublic.ro

R A P O R T
PRIVIND ACTIVITATEA DESFĂȘURATĂ DE MINISTERUL PUBLIC
ÎN ANUL 2024
CUPRINS

Capitolul I: Misiunea instituțională a Ministerului Public	4
A. Considerații generale	4
B. Organizarea și funcționarea Ministerului Public	4
C. Capacitatea administrativă și operațională a Ministerului Public	6
Capitolul II: Activitatea de urmărire penală și de supraveghere a cercetărilor penale desfășurată de parchetele din cadrul Ministerului Public	12
A. Sinteza datelor statistice privind starea infracțională la nivelul Ministerului Public	12
B. Activitatea de urmărire penală proprie	13
C. Activitatea de supraveghere a cercetărilor penale	15
D. Calitatea urmăririi penale	19
E. Celeritatea efectuării urmăririi penale	21
F. Cauze cu autori necunoscuți	23
G. Măsurile asigurătorii	23
H. Coordonarea activităților de supraveghere tehnică din cadrul Parchetului de pe lângă Înalta Curte de Casație și Justiție	24
I. Coordonarea activităților tehnice de specialitate	25
Capitolul III: Activitatea de urmărire penală desfășurată de Direcția Națională Anticorupție și Direcția de Investigare a Infracțiunilor de Criminalitate Organizată și Terorism	27
A. Activitatea de combatere a corupției desfășurată de Direcția Națională Anticorupție	27
B. Activitatea de investigare și combatere a infracțiunilor de criminalitate organizată și terorism desfășurată de Direcția de Investigare a Infracțiunilor de Criminalitate Organizată și Terorism	28
Capitolul IV: Activitatea judiciară	31
A. Activitatea judiciară în materie penală	31
B. Activitatea judiciară în materie civilă	33
C. Activitatea de unificare a practicii judiciare	34
Capitolul V: Activitatea de resurse umane, documentare, statistică judiciară, registratură generală și arhivă	36
Capitolul VI: Activitatea de îndrumare și control	39
Capitolul VII: Cooperarea judiciară internațională	41
Capitolul VIII: Transformarea digitală a Ministerului Public și implementarea programelor cu finanțare externă	45
A. Transformarea digitală	45
B. Activitatea de implementare a programelor cu finanțare externă	49
Capitolul IX: Activitatea economico-financiară și de audit public intern	51
A. Activitatea economico-financiară	51
B. Activitatea de audit public intern	53
Capitolul X: Activitatea de reprezentare juridică	54
Capitolul XI: Raporturile Ministerului Public cu alte autorități	55
Capitolul XII: Activitatea de informare și relații publice	59
Capitolul XIII: Activitatea desfășurată de Ministerul Public în vederea realizării recomandărilor Comisiei Europene în cadrul mecanismului privind statul de drept	61
Capitolul XIV: Concluzii și principalele obiective ale Ministerului Public pentru anul 2025	62

A N E X E.....	66
1. ACTIVITATEA DE URMĂRIRE PENALĂ.....	67
2. ACTIVITATEA JUDICIARĂ.....	126
3. ACTIVITATEA DE RESURSE UMANE.....	135
4. ACTIVITATEA DE ÎNDRUMARE ȘI CONTROL.....	142
5. ACTIVITATEA DE COOPERARE INTERNAȚIONALĂ.....	144
6. ACTIVITATEA ECONOMICO-FINANCIARĂ.....	146
7. INFRASTRUCTURA MINISTERULUI PUBLIC.....	156



ABREVIERI ȘI ACRONIME

alin.	= alineat
art.	= articol
lit.	= litera
Cp; Cpp	= Codul penal, Codul de procedură penală
ANABI	= Agenția Națională de Administrare a Bunurilor Indisponibilizate
ARV	= Acord de recunoaștere a vinovăției
CEDO	= Convenția Europeană a Drepturilor Omului
CJUE	= Curtea de Justiție a Uniunii Europene
DIICOT	= Direcția de Investigare a Infracțiunilor de Criminalitate Organizată și Terorism
DNA	= Direcția Națională Anticorupție
EPPO	= Parchetul European
EUROPOL	= Oficiul European de Poliție
ICPA	= Centrul internațional pentru urmărirea în justiție a crimei de agresiune împotriva Ucrainei
INM	= Institutul Național al Magistraturii
MCV	= Mecanismul de Cooperare și Verificare
MONEYVAL	= Comitetul Selectat de Experti pentru Evaluarea Măsurilor de Combatere a Spălării Banilor
NADAL	= Rețeaua procurorilor sau funcțiilor echivalente la Curțile Supreme de Justiție din statele membre ale Uniunii Europene
OCDE	= Organizația pentru Cooperare și Dezvoltare Economică
ONU	= Organizația Națiunilor Unite
OUG	= Ordonanța de Urgență a Guvernului
PASDSJ	= Planul de activitate aferent Strategiei pentru dezvoltarea sistemului judiciar
PCA	= Parchetele de pe lângă curțile de apel
PÎCCJ	= Parchetul de pe lângă Înalta Curte de Casație și Justiție
PJ	= Parchetele de pe lângă judecătorii
PNRR	= Planul Național de Redresare și Reziliență
PT	= Parchetele de pe lângă tribunale
SIJ	= Secția pentru investigarea infracțiunilor din justiție
SUP	= Secția de urmărire penală
UNCAC	= Convenția Națiunilor Unite împotriva Corupției

Capitolul I: Misiunea instituțională a Ministerului Public

A. Considerații generale

Ministerul Public este una dintre instituțiile fundamentale ale statului de drept, având un rol esențial în asigurarea respectării legii, protejarea intereselor generale ale societății și garantarea drepturilor și libertăților fundamentale ale cetățenilor. În cadrul sistemului constituțional românesc, Ministerul Public are o poziție distinctă și o serie de atribuții care îi conferă o importanță deosebită în menținerea echilibrului și funcționării corecte a societății.

În exercitarea concretă a rolului său constituțional, Ministerul Public are obligația de a proteja ordinea constituțională și de a apăra valorile fundamentale ale democrației împotriva amenințărilor și presiunilor de orice natură. În această calitate, instituția are obligația de a interveni în situații de criză sau de încălcare gravă a drepturilor și libertăților fundamentale, asigurând respectarea principiilor statului de drept și a separației puterilor în stat.

Organizarea Ministerului Public este fundamentată pe imperativul respectării stricte a principiilor legalității, imparțialității și controlului ierarhic, evidențiind astfel contribuția esențială a instituției în asigurarea respectării ordinii de drept.

Realizarea cu succes a obiectivelor asumate la nivelul Ministerului Public se supune, în mod intrinsec, respectării cu rigurozitate a acestor principii esențiale.

Pornind de la fundamentele prezentate mai sus, anul 2024 a implicat eforturi susținute în vederea finalizării procesului de adaptare structurală a Ministerului Public la realitățile și provocările societății moderne, marcând o evoluție esențială în dinamica organizațională, fapt care a condus la adoptarea unor abordări strategice orientate către creșterea eficienței și performanței în activitatea desfășurată.

Prioritizarea activității Ministerului Public în domenii identificate cu un potențial ridicat de risc reflectă tendințele actuale și amenințările la adresa statului de drept, precum infracționalitatea economico-financiară, securitatea cibernetică, traficul de droguri și de persoane, protejarea și asigurarea integrității mediului înconjurător, demers ce implică măsuri complexe și strategii sustenabile pentru prevenirea riscurilor și combaterea eficientă a acestor amenințări.

Creșterea calității actului de justiție în toate componentele sale constituie, de asemenea, o prioritate, iar realizarea acestui obiectiv este strâns legată de intensificarea eforturilor în vederea asigurării unei justiții mai rapide și mai eficiente pentru cetățeni.

B. Organizarea și funcționarea Ministerului Public

Conform dispozițiilor Legii nr. 303/2022 privind organizarea judiciară, Ministerul Public este organizat astfel: Parchetul de pe lângă Înalta Curte de Casație și Justiție, 15 parchete de pe lângă curțile de apel, 1 Parchet Militar de pe lângă Curtea Militară de Apel, 43 de parchete de pe lângă tribunale (inclusiv Parchetul de pe lângă Tribunalul pentru minori și familie Brașov), 4 parchete de pe lângă tribunalele militare și 176 de parchete de pe lângă judecătorii.

Parchetul de pe lângă Înalta Curte de Casație și Justiție coordonează activitatea parchetelor din subordine, îndeplinește atribuțiile prevăzute de lege, are personalitate juridică și gestionează bugetul Ministerului Public, procurorul general fiind ordonator principal de credite.

De asemenea, procurorul general al Parchetului de pe lângă Înalta Curte de Casație și Justiție reprezintă Ministerul Public în relațiile cu celelalte autorități publice și cu orice persoane juridice sau fizice, din țară sau din străinătate.

Parchetul de pe lângă Înalta Curte de Casație și Justiție are în structură secții conduse de procurori-șefi. În cadrul secțiilor sau în coordonarea directă a procurorului general al Parchetului de pe lângă Înalta Curte de Casație și Justiție funcționează servicii și birouri conduse de procurori-șefi.

În cursul anului 2023, prin *Regulamentul de ordine interioară al parchetelor* aprobat prin Hotărârea Secției pentru procurori a Consiliului Superior al Magistraturii nr.1106/31.08.2023 cu modificările ulterioare, s-a operat o reorganizare substanțială a Parchetului de pe lângă Înalta Curte de Casație și Justiție pentru a corespunde imperativului de adaptare a instituției la provocările actuale și de asigurare a combaterii eficiente a principalelor forme de criminalitate cu care se confruntă societatea modernă.

Astfel, prin reorganizarea fostei Secții de urmărire penală și criminalistică, au fost create noi servicii și birouri cu atribuții în combaterea formelor de criminalitate cu un grad ridicat de specializare:

A. Serviciul de urmărire penală, în cadrul căruia funcționează în prezent:

- a) Biroul de urmărire penală și criminalistică;
- b) Biroul de combatere a infracțiunilor de corupție și de serviciu;

B. Serviciul pentru coordonarea activității în domeniile prioritare ale Ministerului Public, în cadrul cărora funcționează în prezent:

- a) Biroul de combatere a criminalității economico-financiare;
- b) Biroul de combatere a infracțiunilor informatice;
- c) Biroul de combatere a infracțiunilor de mediu;
- d) Biroul de combatere a infracțiunilor din domeniul drepturilor de proprietate intelectuală;

C. Serviciul de anchete speciale (cu competențe în investigarea infracțiunilor săvârșite de magistrați).

În continuarea procesului inițiat în anul 2023, de transformare structurală și reorganizare a instituției, în cursul anului 2024, la propunerea Parchetului de pe lângă Înalta Curte de Casație și Justiție, prin Hotărârea nr. 1201/2024 a Secției pentru procurori a Consiliului Superior al Magistraturii, a fost modificat Regulamentul de ordine interioară al parchetelor în sensul reorganizării „Biroului de coordonare a activităților tehnice de specialitate” în „Serviciul de coordonare a activităților tehnice de specialitate”, astfel încât la nivelul acestei structuri să poată funcționa un număr mai mare de specialiști în domeniul economico-financiar, vamal, informatic, al analizei, prelucrării și valorificării informațiilor ori alte specialități asociate, în percheziții informatice, precum și în alte domenii.

De asemenea, în vederea asigurării flexibilității și a unei mai bune dinamici în numirea conducătorului *Serviciului de coordonare a activităților tehnice de specialitate*, funcția de conducere aferentă acestei structuri va fi asigurată fie de un specialist-șef, fie de către un procuror-șef serviciu.

În realizarea aceluiași obiectiv au fost prevăzute noi atribuții pentru ofițerii de poliție judiciară detașați în cadrul *Compartimentului analiză și investigații financiare* al *Serviciului tehnic*, aflat în subordinea directă a procurorului general al Parchetului de pe lângă Înalta Curte de Casație și Justiție, în cadrul căruia funcționează atât ofițeri de poliție detașați, cât și specialiști numiți în cadrul PÎCCJ, în vederea creșterii capacității de identificare și confiscare a produsului infracțiunii, optimizării și creșterii gradului de instituire și verificare a măsurilor asigurătorii, consolidării modului de abordare a domeniului activelor speciale, cum ar fi criptomonedele și bunurile aflate în jurisdicții offshore, precum și îmbunătățirii capacității de colectare eficientă a datelor din mediul infracțional și a adaptării capabilităților la noile tehnologii de comunicare criptată.

În cadrul Parchetului de pe lângă Înalta Curte de Casație și Justiție funcționează două direcții:

a) **Direcția de Investigare a Infracțiunilor de Criminalitate Organizată și Terorism**, structură cu personalitate juridică proprie, specializată în combaterea criminalității organizate și terorismului;

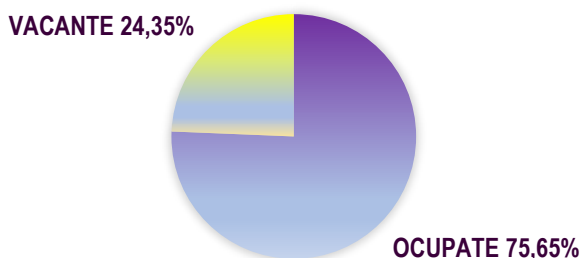
b) **Direcția Națională Anticorupție**, structură autonomă cu personalitate juridică proprie, specializată în combaterea corupției.

Sistemul parchetelor militare este format din Parchetul Militar de pe lângă Curtea Militară de Apel și 4 Parchete Militare de pe lângă Tribunalele Militare (București, Cluj, Iași și Timișoara).

C. Capacitatea administrativă și operațională a Ministerului Public

C.1. În ceea ce privește **resursele umane**, anul 2024 a fost caracterizat de o **îmbunătățire** a gradului de ocupare a funcțiilor de procurori vacante. Astfel, deși la finalul anului 2023 **gradul de ocupare a schemei de procurori** la nivelul Ministerului Public se afla la un minim istoric de **69,22%**, la finalul anului 2024 acesta a crescut la **75,65%**.

GRADUL DE OCUPARE A POSTURILOR LA NIVELUL MINISTERULUI PUBLIC



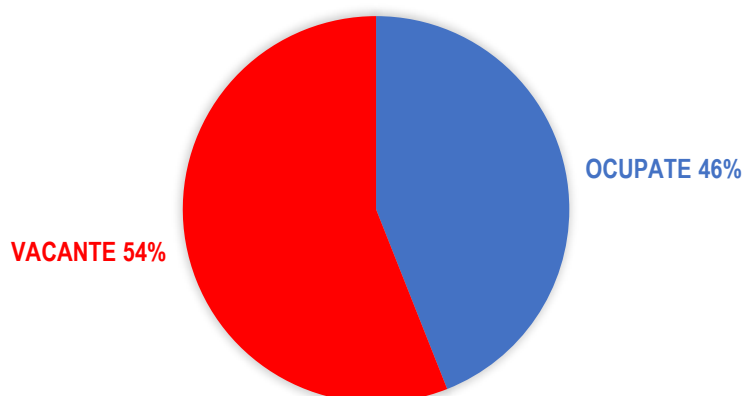
În cursul anului 2024 a scăzut numărul unităților de parchet care au funcționat cu un singur post de procuror ocupat prin numire, de la 22 în cursul anului 2023, la 15. Cu toate acestea, o unitate de parchet a funcționat pe tot parcursul anului 2024 fără niciun procuror numit, iar alte șapte unități de parchet s-au aflat în această situație în diferite perioade ale anului 2024.

Se remarcă, însă o acutizare a acestei situații la nivelul unor parchete superioare, cu competențe directe în investigarea unor infracțiuni grave (omor, evaziune fiscală, spălare de bani, corupție), în cursul anului 2024 existând unități de parchet de pe lângă tribunale unde gradul de ocupare a schemei de procurori a fost chiar și sub 10%.

PARCHETUL DE PE LÂNGĂ	TOTAL POSTURI PROCUROR		GRAD DE OCUPARE
	PREVĂZUTE	OCUPATE	
TRIBUNALUL GALAȚI	19	1	5%
TRIBUNALUL BRĂILA	14	1	7%
TRIBUNALUL CARAȘ-SEVERIN	12	3	25%
TRIBUNALUL CĂLĂRAȘI	12	3	25%
TRIBUNALUL TULCEA	10	3	30%
TRIBUNALUL OLT	13	4	30%
TRIBUNALUL IALOMIȚA	9	3	33%
TRIBUNALUL SUCEAVA	14	5	35%
TRIBUNALUL MEHEDINȚI	13	5	38%

În ceea ce privește funcțiile de conducere, dintr-un total de 657 de funcții la nivelul Ministerului Public (inclusiv DNA și DIICOT), la finalul anului 2024, un număr de 355 de funcții erau vacante, ceea ce reprezintă un procent de 54%, **în ușoară scădere** față de anul 2023 când funcțiile de conducere vacante erau de 56% din totalul celor prevăzute.

GRADUL DE OCUPARE A POSTURILOR DE CONDUCERE LA NIVELUL MINISTERULUI PUBLIC



În aceste condiții, managementul resurselor umane a continuat să constituie un obiectiv prioritar al echipei de conducere a Parchetului de pe lângă Înalta Curte de Casație și Justiție, fiind depuse eforturi susținute în vederea asigurării funcționalității de bază a structurilor de parchet și asigurarea continuității în activitatea de urmărire penală și cea judiciară.

Ca rezultat al acestor demersuri, gradul de ocupare a posturilor de procuror la nivelul Parchetului de pe lângă Înalta Curte de Casație și Justiție **a crescut** în cursul anului 2024 de la un procent de 58,33% în anul 2023, **la 59,72%**.

Ca atare, o preocupare constantă a constituit-o atragerea la nivelul Parchetului de pe lângă Înalta Curte de Casație și Justiție a unui corp de procurori cu experiență și cu o bună specializare în investigarea infracțiunilor din domeniile prioritare ale Ministerului Public.

Analiză

Capacitatea administrativă și operațională a Ministerului Public, văzută ca ansamblul resurselor umane, materiale și instituționale de care au beneficiat în cursul anului 2024 parchetele, a fost influențată, în mod substanțial, de mai mulți factori:

- **Factori extrinseci sistemului judiciar**, dintre care se evidențiază:

- *modificările legislative intrate în vigoare sau dezbaterile din spațiul public pe marginea unor proiecte legislative cu privire la salarizarea personalului din justiție și la modificarea condițiilor de pensionare;*

- *bugetul parchetelor și eforturile interinstituționale considerabile pentru asigurarea resurselor materiale necesare bunei funcționări a Ministerului Public.*

- **Factori intrinseci sistemului judiciar**, dintre care se evidențiază:

- *dificultățile de acoperire a deficitului mare de personal, ca urmare a pensionărilor numeroase care au avut loc în cursul anilor anteriori, pe fondul modificărilor legislative preconizate vizând condițiile de pensionare ale magistraților.*

- *intrarea în sistem, majoritar cu examen direct din celelalte categorii juridice, a unui număr semnificativ de noi procurori, fără experiență în profesie, aspect care necesită timp pentru adaptarea la specificul și exigențele muncii de procuror, dublată de lipsa unor procurori cu vechime la nivelul parchetelor de pe lângă judecătorii, care să le poată transmite din experiența lor celor nou-veniți.*

- *perpetuarea dificultăților de ocupare a posturilor vacante în cadrul unor unități de parchet considerate ca fiind neatractive, în cursul anului 2024, fiind în continuare 15 parchete care au funcționat cu un singur procuror numit;*

- *admiterea de către Secția pentru judecători a Consiliului Superior al Magistraturii a cererilor de numire în funcția de judecător a unui număr considerabil de procurori;*

Uneori, modul de soluționare a acestor cereri nu a ținut cont, de o manieră obiectivă, de nevoile reale de funcționare a unităților de parchet de unde proveneau respectivii procurori, ceea ce a dus la o acutizare a problemelor de personal.

Astfel, în cursul anului 2024 au fost numiți în funcția de judecător 29 de procurori.

Soluții identificate pentru remedierea situației privind deficitul de personal existent la nivelul Ministerului Public:

● Soluții externe care implică cooperarea interinstituțională:

→ evitarea organizării de noi concursuri de promovare pe loc, chiar și ulterior anului 2026, până la stabilizarea schemelor de personal la unitățile de parchet ierarhic superioare;

→ asigurarea unei stabilități legislative în privința legilor de organizare a sistemului judiciar, care să estompeze îngrijorările privind posibile schimbări legate de statutul profesional.

● Soluții interne:

→ utilizarea eficientă a instituției delegării și asigurarea unui just echilibru între nevoile de personal ale unităților de parchet și cele ale structurilor specializate;

Astfel, în cursul anului 2025 se va urmări limitarea la maxim a delegărilor în structurile specializate a procurorilor de la nivelul parchetelor de pe lângă tribunale, care se confruntă în prezent cu cele mai mari dificultăți de personal, fiind în același timp parchetele care investighează formele de criminalitate gravă (evaziune fiscală, spălare de bani, corupție, omoruri).

→ efectuarea demersurilor necesare în vederea promovării de către Ministerul Justiției a unui proiect de act normativ, care să prevadă reorganizarea parchetelor de pe lângă judecătorii, prin crearea unui parchet unic la nivelul fiecărui județ și menținerea celorlalte parchete din respectivul județ ca puncte de lucru, care să deservească activitatea judiciară pe lângă judecătorii.

O astfel de reorganizare ar reprezenta o soluție viabilă atât pentru problema de personal cu care se confruntă în mod constant parchetele mici, cât și pentru echilibrarea volumului de activitate între parchete.

Ca exemplu, urmare a competenței teritoriale diferite ce îi revine fiecărui parchet de pe lângă judecătorie, în prezent se constată o disproporție uriașă între parchetele care înregistrează un volum maxim de dosare (PJ Gura Humorului cu o medie de 5.570 de dosare/procuror în anul 2024) și cele cu un volum minim (PJ Orșova cu o medie de 354 de dosare/procuror în anul 2024).

Formele de pregătire profesională centralizată și descentralizată

C.2. În anul 2024 procurorii au participat la 53 de activități de formare profesională continuă organizate la nivel centralizat de către Institutul Național al Magistraturii. Un număr de 23 dintre aceste activități au fost desfășurate în sistem online, la acestea participând 569 procurori.

O preocupare prioritară și constantă a programului de formare profesională continuă desfășurat de INM a reprezentat-o, în anul 2024, organizarea de dezbateri cu privire la aspectele de practică neunitară, fiind organizată o întâlnire a procurorilor șefi secție urmărire penală și/sau judiciară din cadrul Parchetului de pe lângă Înalta Curte de Casație și Justiție, structurilor specializate și al parchetelor de pe lângă curțile de apel, dedicată identificării și discutării aspectelor de practică judiciară neunitară în materia dreptului penal și dreptului procesual penal.

De asemenea, în cursul anului 2024 a fost acordată o pondere importantă domeniilor specializate conexe, cu luarea în considerare a obiectivelor strategice prevăzute de *Strategia de dezvoltare a sistemului judiciar 2022-2025*, respectiv lupta împotriva criminalității informatice și a criminalității economico-financiare, combaterea traficului de persoane, a traficului de droguri, a criminalității informatice, combaterea corupției, administrarea probatoriului în procesul penal, măsuri speciale de supraveghere sau cercetare, justiția pentru minori, cu accent pe instrumentarea eficientă a cauzelor penale având ca obiect lupta împotriva violenței domestice.

Printre activitățile de formare profesională continuă organizate în perioada de referință s-au numărat și cele dedicate îmbunătățirii capacității de reacție a Ministerului Public în domenii care au suscitat un interes din partea opiniei publice, precum răspunderea penală în cazul infracțiunilor la regimul circulației pe drumurile publice, cel al culpelor medicale și în cazul accidentelor de muncă.

De asemenea, având în vedere obiectivele specifice de formare ale *Strategiei de dezvoltare a sistemului judiciar 2022-2025*, au fost incluse în Programul de formare profesională continuă 2024 sesiuni de formare în domeniul combaterii infracțiunilor de mediu și a infracțiunilor silvice, în vederea creării unei practici unitare în materie. Totodată, în contextul preocupărilor și a nevoilor identificate la nivelul instituțiilor din sistemul judiciar cu privire la combaterea discriminării, Institutul Național al Magistraturii a prevăzut organizarea de activități de formare în acest domeniu, cu accent pe combaterea infracțiunilor motivate de ură.

Printre activitățile de formare profesională continuă organizate în perioada de referință s-au numărat și cele dedicate îmbunătățirii aplicării conceptelor juridice europene de către membrii sistemului judiciar din România, ținându-se seama de relația dintre perspectiva europeană și perspectiva națională, permițând judecătorilor, procurorilor și altor profesioniști din domeniul juridic să înțeleagă pe deplin și să aplice conceptele juridice europene în activitatea lor profesională, în domenii considerate de interes pentru magistrații români, cum ar fi: achiziții publice, procedura fiscală - în mod special executare silită și TVA, cooperare internațională în materie civilă și penală, jurisprudența CEDO - aspecte civile și penale și jurisprudența CJUE în materia drepturilor fundamentale. În cadrul componentei europene a activității de formare, INM a organizat în luna noiembrie 2024, cea de-a XVII-a ediție a Conferinței dedicate formării membrilor rețelei EuroQuod.

Cu privire la personalul auxiliar, în cadrul programului centralizat de formare profesională continuă au fost realizate în cursul anului 2024 un număr de 25 de acțiuni la care au participat 665 de grefieri, în domenii precum aspecte teoretice și practice în materie penală cu privire la activitatea grefierilor la început de carieră, ECRIS parchete, operarea eficientă a informațiilor clasificate în cadrul parchetelor, instrumente și bune practici de comunicare pentru îmbunătățirea activității de relații publice a grefierilor la parchete, metode eficiente de înregistrare și arhivare în cadrul parchetelor.

Mai multe detalii despre formele de pregătire profesională centralizată și descentralizată sunt menționate la Capitolul XI - Raporturile Ministerului Public cu alte autorități.

C.3. Din perspectiva **resurselor materiale**, examinarea fondurilor bugetare alocate Ministerului Public pe anii 2023-2024, scoate în evidență următoarele aspecte:

Cheltuielile bugetare totale alocate Ministerului Public în anul 2024 au crescut față de anul 2023 cu 621.554 mii lei și cu 811.837 mii lei față de anul 2022.

Cheltuielile de personal au înregistrat creșteri în anul 2024 față de anul 2023 cu 628.861 mii lei și de 792.235 mii lei față de anul 2022. Trendul crescător al cheltuielilor de personal în perioada analizată este determinat de asigurarea plății prin bugetele anuale a fondurilor necesare achitării drepturilor salariale restante inventariate la nivelul unităților de parchet, DNA și DIICOT, stabilite prin titluri executorii și acte administrative emise de ordonatorii de credite, eșalonate la plată conform actelor normative în vigoare/neeșalonate la plată prin acte normative.

Cheltuielile cu bunurile și serviciile au cunoscut în anul 2024 o creștere față de anul 2023 de 11.206 mii lei și de 24.644 mii lei față de anul 2022. Majorarea alocărilor bugetare în anul 2024, față de anii 2022 și 2023, în cazul acestor cheltuieli s-a datorat, în principal, creșterii cheltuielilor cu utilitățile și a celor necesare plății avocaților din oficiu. Prevederile anului 2024 la bunuri și servicii au fost influențate și de măsurile legislative adoptate de Guvern pentru reducerea cheltuielilor bugetare (OUG nr. 34/2023, cu modificările și completările ulterioare și OUG nr. 132/2024).

Fondurile bugetare insuficiente alocate prin legile bugetare anuale și a legilor rectificative, în perioada 2022-2024, la titlul 20 „*Bunuri și servicii*”, nu au oferit posibilitatea repartizării în bugetele unităților și structurilor de parchet din cadrul Ministerului Public a unor sume mai mari în vederea realizării lucrărilor de reparații curente și achizițiilor de obiecte de inventar necesare desfășurării în bune condiții a activității acestor instituții.

Cheltuielile necesare implementării proiectelor cu finanțare din fonduri externe nerambursabile aferente cadrului financiar 2014-2020 la nivelul Ministerului Public (PÎCCJ, DNA și DIICOT) au înregistrat o scădere atât în perioada 2022-2024 (cu 41.054 mii lei), cât și în perioada 2023-2024 (60.136 mii lei), determinată de aplicarea prevederilor Ordonanței de Urgență nr. 36/2023 privind stabilirea cadrului general pentru închiderea programelor operaționale finanțate în perioada de programare 2014-2020 și de modificarea programelor din perioada de programare 2021-2027.

În ceea ce privește accesarea de către instituțiile din cadrul Ministerului Public a fondurilor reprezentând asistența financiară nerambursabilă aferentă PNRR și a derulării proiectelor finanțate din aceste sume, se constată că în anul 2024 față de anul 2023 s-a înregistrat o creștere cu 39.275 mii lei, fapt datorat încheierii procedurilor de achiziție pentru majoritatea proiectelor.

Activele nefinanciare au înregistrat în anul 2024 o scădere cu 7.001 mii lei față de 2022 și o creștere cu 1.032 mii lei față de anul 2023. Diminuarea acestor cheltuieli în perioada 2022-2024 a fost influențată, cu precădere, de prevederile bugetare insuficiente aprobate anual Ministerului Public (care nu au permis finalizarea unor lucrări de reparații capitale aflate în derulare de mai mulți ani) și de restricțiile impuse de prevederile OUG nr. 34/2023 privind unele măsuri fiscal-bugetare, prorogarea unor termene, precum și pentru modificarea și completarea unor acte normative).

Capitolul II: Activitatea de urmărire penală și de supraveghere a cercetărilor penale desfășurată de parchetele din cadrul Ministerului Public

Activitatea de urmărire penală reprezintă componenta esențială a activității Ministerului Public, având o influență semnificativă în asigurarea și menținerea unui sistem judiciar independent, imparțial și eficient, care să asigure supremația legii și a principiilor statului de drept.

Creșterea calității actului de justiție și a gradului de specializare constituie principalele modalități de adaptare a sistemului judiciar la noile realități pe care acesta este chemat să le gestioneze, asigurând capacitatea de răspuns la provocările aduse de ritmul transformărilor sociale și economice.

A. Sinteza datelor statistice privind starea infrațională la nivelul Ministerului Public

O analiză detaliată a activității de urmărire penală la nivelul Ministerului Public indică o creștere marginală a fenomenului infrațional, succedată de necesitatea unei adaptări permanente a autorităților judiciare în fața acestei tendințe.

În acest context, se constată cel mai mare număr de dosare de soluționat din ultimii 9 ani, cu o creștere față de anul 2023 cu 0,4% a numărului total al cauzelor de soluționat, cu 0,1% a cauzelor nou înregistrate în cursul anului 2024.

ANUL	NUMĂRUL CAUZELOR DE SOLUȚIONAT				
	TOTAL, din care:	la urmărire proprie	pondere în total (%)	la organele de cercetare	pondere în total (%)
2016	1.776.215	89.743	5,1	1.686.472	94,9
2017	1.752.067	84.045	4,8	1.668.022	95,2
2018	1.753.540	83.953	4,8	1.669.587	95,2
2019	1.766.900	82.498	4,7	1.684.402	95,3
2020	1.716.082	80.308	4,7	1.635.774	95,3
2021	1.755.717	82.000	4,7	1.673.717	95,3
2022	1.769.734	91.539	5,2	1.678.195	94,8
2023	1.782.105	88.209	4,9	1.693.896	95,1
2024	1.788.805	91.514	5,1	1.697.291	94,9
% 2024 +/- 2023	+0,4	+3,7	-	+0,2	-

Au fost soluționate 541.671 dosare, cu 0,7% mai puține decât în anul 2023, din care 51.111 prin rechizitorii și acorduri de recunoaștere a vinovăției. În ceea ce privește numărul inculpaților persoane fizice trimiși în judecată se observă o creștere cu 6,4% față de anul 2023 și o creștere cu 3,7% față de anul 2023 a inculpaților persoane juridice trimiși în judecată.

Se remarcă, totodată, o creștere cu 8,4% a numărului cauzelor soluționate prin trimitere în judecată, aflate în urmărirea penală proprie a procurorului, ceea ce evidențiază o implicare sporită a procurorilor în modul de administrare a probatorului în cauzele aflate în instrumentare proprie. De asemenea, se remarcă o creștere cu 5,5% a cauzelor soluționate prin trimitere în judecată, în care procurorii au supravegheat activitatea de urmărire penală.

Față de media inculpațiilor persoane fizice trimiși în judecată la 100.000 locuitori în anul 2024 (333), se constată următoarele medii la parchetele din circumscripțiile curților de apel:

SUB MEDIA PE ȚARĂ LA PARCHETELE DIN CIRCUMSCRIPȚIILE CURȚILOR DE APEL		PESTE MEDIA PE ȚARĂ LA PARCHETELE DIN CIRCUMSCRIPȚIILE CURȚILOR DE APEL	
PLOIEȘTI	250	SUCEAVA	348
IAȘI	253	CONSTANȚA	358
TÂRGU-MUREȘ	269		
BUCUREȘTI	290		
GALAȚI	290		
BRAȘOV	291		
PITEȘTI	295		
ALBA-IULIA	303		
ORADEA	311		
BACĂU	312		
TIMIȘOARA	315		
CRAIOVA	322		
CLUJ	329		

B. Activitatea de urmărire penală proprie a cunoscut un trend ascendent față de anul 2023, cauzele soluționate prin trimitere în judecată fiind în creștere cu 8,4% față de anul precedent.

O creștere s-a înregistrat la inculpații persoane fizice trimiși în judecată cu 9,7% față de anul 2023, dar și a inculpațiilor arestați preventiv cu 15,2% față de anul precedent (fiind constatată cea mai mare pondere din ultimii 10 ani).

ANUL	NR. INCULPAȚILOR PERSOANE FIZICE TRIMIȘI ÎN JUDECATĂ (PRIN RECHIZITORII ȘI ACORDURI DE RECUNOAȘTERE A VINOVĂȚIEI) ARESTAȚI PREVENTIV	
	TOTAL, din care:	pondere în total inculpați persoane fizice trimiși în judecată (%)
2015	7.551	12,8
2016	6.791	10,7
2017	6.092	10,2
2018	5.900	10,0
2019	5.781	9,3
2020	6.195	10,3
2021	6.739	10,7
2022	7.122	11,4
2023	7.324	12,3
2024	7.860	12,4

În ceea ce privește soluțiile de netrimitere în judecată, în cauzele aflate în urmărire penală proprie, s-a înregistrat o scădere cu 3,9% față de anul 2023.

La sfârșitul anului 2024, numărul cauzelor rămase nesoluționate a fost în creștere cu 10,8% față de anul 2023, iar în privința cauzelor cu autor necunoscut se constată o creștere cu 7,5%.

În ceea ce privește situația cauzelor în care se efectuează cercetări față de **persoane care au calitatea de judecători și procurori**, la nivelul anului 2024 procentul cauzelor soluționate a scăzut cu 0,81% față de anul precedent.

O problemă constantă a reprezentat-o dificultatea de a ocupa schema de procurori anume desemnați pentru investigarea acestor infracțiuni, în special la nivelul Serviciului de anchete speciale din cadrul Secției de urmărire penală a PÎCCJ.

Pentru remedierea acestei situații, în cursul anului 2024, la propunerea procurorului general al Parchetului de pe lângă Înalta Curte de Casație și Justiție, Ministerul Justiției a promovat o modificare a Legii nr. 49/2022, sub două aspecte:

- înlocuirea referinței din art.10 alin. (1) privind un număr maxim de procurori cu menționarea unui număr minim de 3 procurori, urmând ca situația concretă a procurorilor anume desemnați la nivelul parchetelor de pe lângă curțile de apel și a Secției de urmărire penală să fie stabilită de CSM, la propunerea procurorului general al PÎCCJ, în contextul îndeplinirii atribuțiilor prevăzute de art. 4 și art. 5 din Legea nr. 49/2022.

Această modificare va permite o echilibrare a volumului de muncă între procurorii anume desemnați, în prezent numărul de cauze nou înregistrate având o variație mare între parchete.

- modificarea art.10 din Legea nr. 49/2022 în sensul prevederii posibilității procurorului general al Parchetului de pe lângă Înalta Curte de Casație și Justiție de a propune din oficiu Consiliului Superior al Magistraturii desemnarea unor procurori care să efectueze urmărirea penală în cauzele care au ca obiect infracțiuni săvârșite de magistrați, în aplicarea concretă a atribuțiilor de gestionare a resurselor umane din cadrul Ministerului Public (inclusiv sub aspectul repartizării pe diferite sectoare de activitate) recunoscute procurorului general prin dispoz. art. 77 din Legea nr. 304/2022 și ale art. 21 alin. (1) lit. r) din Regulamentul de ordine interioară al parchetelor aprobat prin Hotărârea Secției pentru procurori a CSM nr.1106/2023.

Legea nr.49/2022 a fost modificată în sensul celor de mai sus prin Legea nr. 213/2024. Ca urmare a modificărilor survenite, procurorul general al PÎCCJ a formulat către Plenul CSM 4 propuneri de desemnare a unor procurori la nivelul PÎCCJ, dintre care doar una a fost admisă.

În privința infracțiunilor de corupție la nivelul întregului Minister Public se constată o scădere a volumului cauzelor de soluționat cu 6,7%, a cauzelor soluționate cu 11,2% și o scădere cu 7,8% a cauzelor soluționate prin trimitere în judecată, rămânând de soluționat cu 0,9% mai puține cauze față de anul 2023.

Se constată o creștere față de anul 2023 a numărului de inculpați trimiși în judecată pentru săvârșirea infracțiunii de luare de mită (cu 16,8%), dare de mită (cu 29,9%) și infracțiuni de corupție prevăzute de Legea nr. 78/2000 (10,1%).

Referitor la cauzele de corupție aflate în competența parchetelor tradiționale, se observă o scădere a numărului acestora cu 1,9%, urmată de o scădere cu 14,3% a cauzelor soluționate prin trimitere în judecată, rămânând de soluționat cu 2,9% mai multe cauze față de anul precedent.

C. Activitatea de supraveghere a cercetărilor penale a cunoscut o creștere cu 0,2% față de anul 2023, în timp ce ponderea trimerilor în judecată a cunoscut o creștere cu 5,5%.

În ceea ce privește numărul inculpaților persoane fizice trimiși în judecată se observă o creștere cu 5,9% față de anul 2023, iar în privința inculpaților arestați preventiv o creștere cu 2,7% față de anul precedent.

Cauzele rămase nesoluționate sunt în creștere cu 1,2% față de anul 2023 (în scădere cu 5,3% în cauzele cu autor necunoscut).

În ceea ce privește categoriile de infracțiuni care fac parte din domeniile prioritare de acțiune ale Ministerului Public și pentru care cercetările au fost efectuate sub supravegherea procurorilor, la sfârșitul anului 2024 situația se prezenta astfel:

a) Infracțiuni economico-financiare

În privința **infracțiunii de evaziune fiscală** (prev. de Legea nr. 241/2005) se constată o scădere a cauzelor în care s-a dispus trimiterea în judecată, scădere ce poate fi explicată, pe de o parte, prin numărul redus și calitatea scăzută a sesizărilor și, pe de altă parte, prin modificările legislative și jurisprudențiale și prin lipsa de specializare în investigarea acestor tipuri de infracțiuni.

La finalul anului 2024 la nivelul parchetelor din cadrul Ministerului Public erau în curs de soluționare cu 23,3% mai multe dosare având ca obiect infracțiunile prevăzute de Legea nr. 241/2005 pentru prevenirea și combaterea evaziunii fiscale decât în anul 2023, fiind soluționate prin trimitere în judecată cu 21,6% mai puține față de anul precedent.

La finalul anului 2024, la nivelul Ministerului Public au rămas de soluționat cu 30,1% mai multe dosare având ca obiect infracțiuni de evaziune fiscală decât în aceeași perioadă a anului 2023.

Referitor la aplicarea dispozițiilor art. 10 din Legea nr. 241/2005 pentru prevenirea și combaterea evaziunii fiscale, la nivelul Ministerului Public, în anul 2024, valoarea bunurilor asupra cărora au fost instituite măsuri asiguratorii este de 298.241.604 lei, 939.850 euro, echivalentul în lei al altor monede – 10.532 lei, față de anul 2023 când această valoare a fost de 333.170.801 lei, 637.969 euro, 1.600 USD, echivalentul în lei al altor monede – 18.084 lei, iar prejudiciul recuperat s-a ridicat la suma de 54.625.842 lei, 3.526.518 euro, în creștere față de anul precedent când au fost recuperați 43.275.044 lei.

De menționat este faptul că, prin **Ordinul nr. 69/15.03.2024** al procurorului general al Parchetului de pe lângă Înalta Curte de Casație și Justiție a fost adoptată **Metodologia de efectuare a investigațiilor în cauzele având ca obiect infracțiuni de evaziune fiscală**, în considerarea necesității implementării la nivelul Ministerului Public a unei proceduri unitare

de cercetare a acestui gen de infracțiuni, menită să genereze o creștere a calității și eficienței activității de urmărire penală.

În cadrul acestei metodologii au fost expuse și analizate principalele aspecte teoretice și procedurale imperioase în cadrul unei anchete penale vizând comiterea infracțiunii de evaziune fiscală, respectiv:

- stabilirea obiectului probațiunii și a modului de abordare a investigațiilor, în raport cu modul de operare folosit și cu principalele domenii de manifestare a fenomenului evazionist;
- expunerea mijloacelor de probă care se impun a fi administrate în cauzele de evaziune și adaptarea acestora la specificitatea investigațiilor prin stabilirea scopului și a momentului operativ în care se recomandă utilizarea acestora;
- adoptarea unui set de modele de acte procesuale și procedurale ce urmează a fi întocmite/efectuate în cadrul investigațiilor având ca obiect infracțiuni de evaziune fiscală, care se regăsesc în anexele metodologiei;
- identificarea unor modele de rechizitorii, care pot constitui exemple de bune practici, care, de asemenea, se regăsesc în anexele metodologiei.

Totodată, prin **Ordinul nr. 70/15.03.2024** al procurorului general al Parchetului de pe lângă Înalta Curte de Casație și Justiție a fost adoptată **Metodologia de efectuare a investigațiilor financiare paralele**, în considerarea necesității implementării la nivelul Ministerului Public a unei proceduri unitare de realizare a activităților specifice acestui tip de investigație, cu scopul de a genera o creștere a gradului de instituire a măsurilor asigurătorii în cursul urmăririi penale și, implicit, de a eficientiza activitatea de recuperare a produsului infracțional.

În cadrul acestei metodologii au fost expuse și analizate principalele aspecte teoretice și procedurale imperioase în cadrul unei investigații financiare paralele, asigurând:

- adoptarea unui set de reguli privind modul de dispunere și de efectuare a investigațiilor;
- stabilirea unui set obligatoriu de investigații necesare pentru identificarea bunurilor deținute de suspecti/inculpați, membrii de familie și cercul relațional al acestora;
- stabilirea instituțiilor care dețin datele necesare unei investigații financiare paralele, cu menționarea concretă a modului de solicitare a acestor date;
- adoptarea unui set de modele de acte procedurale ce urmează a fi folosite în cadrul investigațiilor financiare;
- stabilirea modului în care se va realiza profilul financiar al persoanelor vizate de investigații;
- stabilirea modului în care se va realiza analiza datelor colectate și actele procedurale care vor fi adoptate la finalul investigației financiare paralele;
- analiza particularităților investigațiilor financiare paralele în raport cu infracțiunea ce face obiectul cauzei sau cu domeniul în care se manifestă fenomenul infracțional;
- adoptarea unor modele standard de ordonanțe de aplicare a măsurilor asigurătorii, în funcție de scopurile urmărite prin aplicarea măsurilor (în vederea confiscării speciale sau a confiscării extinse, în vederea executării cheltuielilor judiciare sau a reparării pagubei produse prin infracțiune etc).

În privința **infracțiunii de spălare a banilor** (prev. de Legea nr. 129/2019), în cursul anului 2024 la nivelul parchetelor din cadrul Ministerului Public au fost de soluționat cu 10,4% mai puține dosare decât în anul 2023, fiind soluționate prin trimitere în judecată cu 19% mai multe cauze.

La finalul anului 2024, la nivelul Ministerului Public au rămas de soluționat cu 4,5% mai puține dosare având ca obiect infracțiunea de spălarea banilor.

b) Infracțiuni de mediu

Numărul cauzelor de soluționat având ca obiect infracțiuni de mediu a crescut cu 21,3% față de anul trecut, iar numărul cauzelor în care s-a dispus trimiterea în judecată a fost mai mic cu 14,3%. A crescut cu 21,9% numărul cauzelor rămase de soluționat.

Și în acest domeniu, prin **Ordinul nr. 161/26.06.2024** al procurorului general al Parchetului de pe lângă Înalta Curte de Casație și Justiție a fost adoptată **Metodologia de investigare a fraudelor privind colectarea/reciclarea/valorificarea deșeurilor de ambalaje**.

În cadrul acestei metodologii au fost expuse și analizate principalele aspecte teoretice și procedurale imperioase în cadrul unei anchete penale vizând fraudarea Fondului pentru mediu, respectiv:

- stabilirea obiectului probațiunii și a modului de abordare a investigațiilor;
- expunerea mijloacelor de probă care se impun a fi administrate în aceste tipuri de cauze de evaziune și adaptarea acestora la specificitatea investigațiilor prin stabilirea scopului și a momentului operativ în care se recomandă utilizarea acestora;
- adoptarea unui set de modele de acte procesuale și procedurale ce urmează a fi întocmite/efectuate în cadrul investigațiilor, care se regăsesc în anexele metodologiei.

c) Infracțiuni informatice

În privința infracțiunilor contra siguranței și integrității sistemelor și datelor informatice, se constată o creștere a volumului acestora cu 25,5%, urmată de o scădere cu 20% a cauzelor soluționate prin trimitere în judecată, rămânând de soluționat cu 26,3% mai multe față de perioada de referință.

d) Infracțiunile contra libertății și integrității sexuale (prev. de art. 218-223 din Codul penal)

La finalul anului 2024, la nivelul parchetelor din cadrul Ministerului Public erau în curs de soluționare cu 10,1% mai multe dosare având ca obiect infracțiuni contra libertății și integrității sexuale reglementate de art. 218 – 223 Cp decât în anul 2023, fiind soluționate prin trimitere în judecată cu 5,1% mai multe față de anul precedent, rămânând de soluționat cu 10,9% mai multe cauze.

e) Infracțiunea de trafic de migranți (prev. de art. 263 din Codul penal)

Referitor la infracțiunile de trafic de migranți, se constată o reducere cu 18,6% a numărului cauzelor aflate pe rolul parchetelor și o scădere a cauzelor în care s-a dispus trimiterea în judecată, cu 15,2% mai puține decât în anul 2023.

Numărul cauzelor rămase de soluționat a scăzut cu 31,5%.

Analiză

Activitatea de urmărire penală și de supraveghere a cercetărilor penale derulată de Ministerul Public în cursul anului 2024 a fost influențată, în mod substanțial, de mai mulți factori:

→ numărul anual de dosare de soluționat, care se menține constant la un nivel foarte ridicat, pe fondul gradului de ocupare scăzută a posturilor de procuror, ceea ce face ca volumul de muncă per procuror să fie unul ridicat în fiecare an, în cursul anului 2024 media fiind de 790 de dosare/procuror;

→ lipsa specializării procurorilor în investigarea unor infracțiuni cu un grad ridicat de sofisticare sau tehnologizare;

→ schimbările legislative sau jurisprudențiale de substanță, care s-au reflectat în modul de soluționare a multora dintre dosarele aflate în instrumentare sau în faza de judecată.

Soluții preconizate

- asigurarea unei coordonări eficiente de către Parchetul de pe lângă Înalta Curte de Casație și Justiție a activității derulate de unitățile de parchet din subordine.

Determinarea priorităților în domeniile economico-financiar, informatic, al amenințărilor privind mediul înconjurător și al necesității combaterii corupției asigură eficientizarea distribuirii resurselor și intensifică redirecționarea eforturilor către obiectivele propuse, creând premisele optimizării rezultatelor.

Noua abordare se aliniază strategiilor naționale de acțiune elaborate la nivel guvernamental și nu minimizează, ci dimpotrivă, integrează în mod corespunzător, acele infracțiuni care au fost desemnate ca prioritate în anii precedenți, consolidând astfel spectrul de acțiune, pentru a include o perspectivă mai amplă în ceea ce privește abordarea amenințărilor la adresa statului de drept.

Coordonarea activității în privința acestor domenii de acțiune la nivelul întregului Minister Public se realizează prin intermediul Secției de urmărire penală, în condițiile art. 25 alin. (1) din Regulamentul de ordine interioară a parchetelor, care recunoaște funcția de leadership a acesteia în raport de unitățile din subordine și care permite elaborarea și implementarea strategiilor cu un grad ridicat de eficiență.

Astfel, în cursul lunii mai, respectiv, lunii octombrie 2024, în cadrul **operațiunii JUPITER**, coordonată de Parchetul de pe lângă Înalta Curte de Casație și Justiție, au avut loc cele mai ample acțiuni operative derulate la nivelul național, fiind implicate aproape toate unitățile de parchet din țară (cu titlu de exemplu: în cadrul operațiunii desfășurate în perioada 21.10.2024 - 25.10.2024 au avut loc 1.049 de percheziții domiciliare, fiind efectuate multiple acțiuni procesuale și procedurale în cauzele ce a făcut obiectul acestei operațiuni).

Acestea au vizat, în mod special, infracțiunile de evaziune fiscală, delapidare, fals, înșelăciune, infracțiuni prevăzute de Codul vamal, contrabandă, efectuare de operațiuni comerciale incompatibile cu funcția, exercitarea fără drept a unei profesii, infracțiuni privind dreptul de proprietate intelectuală, infracțiunii de nerespectare a regimului armelor și munițiilor, tăieri ilegale de arbori și alte activități ilegale din domeniul silvic și folosirea funcției pentru favorizarea unei persoane.

Operațiunea JUPITER a subliniat efortul autorităților de aplicare a legii în combaterea infracționalității printr-o colaborare strânsă între Parchetul de pe lângă Înalta Curte de Casație și Justiție și Inspectoratul General al Poliției Române.

Din această perspectivă, în cursul anului 2025, sub coordonarea PÎCCJ, se vor continua acțiunile comune demarate în cursul anului anterior de tipul „Jupiter”, cu angrenarea unităților de parchet de la nivel teritorial, fiind vizate domeniile prioritare de acțiune ale Ministerului Public.

- *monitorizarea modului în care sunt implementate la nivelul unităților de parchet metodologiile de lucru adoptate prin ordine ale procurorului general al PÎCCJ în materia investigării infracțiunilor de evaziune fiscală și a infracțiunilor de mediu, precum și în privința efectuării investigațiilor financiare paralele.*

Întărirea capacității de investigație presupune prioritizarea imediată a obiectivelor de creștere a capacității de identificare și confiscare a produsului infracțiunii, optimizarea și creșterea gradului de instituire și verificare a măsurilor asiguratorii, cu accent asupra respectării dreptului de proprietate, în componenta dreptului de a dispune, respectiv a dreptului la un proces echitabil, în componenta duratei rezonabile a procedurilor, îmbunătățirea capacității de colectare eficientă a datelor din mediul infracțional și necesitatea adaptării capabilităților la noile tehnologii de comunicare criptată. La acestea se adaugă necesitatea consolidării modului de abordare a domeniului activelor speciale, cum ar fi criptomonede și bunurile aflate în jurisdicții offshore.

- *implementarea în cursul anului 2025 a încă două metodologii de lucru, în domeniul investigării infracțiunilor privind regimul deșeurilor, respectiv a investigării infracțiunilor informatice.*

- *implementarea Ordinului procurorului general al PÎCCJ nr.286/16.12.2024 prin care s-a stabilit o procedură unitară de preluare a cauzelor de către parchetele ierarhic superioare, care să permită o eficientizare a activității de urmărire penală pe baza unor criterii obiective și o utilizare uniformă a resurselor umane din cadrul Ministerului Public;*

- *implementarea unei proceduri de lucru standardizate, în relație cu ANCOM și DNSC, care să permită organelor de urmărire penală să solicite și să obțină în timp real înlăturarea conținuturilor ilicite din mediul online, în aplicarea Legii nr. 50/2024 privind stabilirea unor măsuri pentru aplicarea Regulamentului (UE) 2022/2.065 al Parlamentului European și al Consiliului din 19 octombrie 2022 privind o piață unică pentru serviciile digitale și de modificare a Directivei 2000/31/CE (Regulamentul privind serviciile digitale), precum și pentru modificarea și completarea Legii nr. 365/2002 privind comerțul electronic.*

D. Calitatea urmăririi penale

1. Achitări definitive

În anul 2024 ponderea achitațiilor definitiv în totalul inculpaților trimiși în judecată a fost de 1,2%, față de 1,8% în anul 2023.

Numărul inculpaților persoane fizice achitați definitiv, indiferent de perioada trimiterii în judecată este cu 32,1% mai mic decât în anul 2023. Dintre inculpații persoane fizice achitați definitiv, numărul minorilor este în creștere cu 14,3% față de anul 2023, iar arestații preventiv

în scădere cu 42,3% față de anul 2023.

În ceea ce privește temeiul în baza căruia au fost dispuse soluțiile de achitare, 15% reprezintă achitățile în temeiul art. 16 lit. a) Cpp, 60,2% achitățile în temeiul art. 16 lit. b) Cpp, 20,7% achitățile în baza art. 16 lit. c) Cpp și 4% achitățile în baza art. 16 lit. d) Cpp.

ANUL	NUMĂRUL INCUPLĂȚILOR PERSOANE FIZICE ȘI JURIDICE ACHITAȚI DEFINITIV INDIFERENT DE PERIOADA TRIMITERII ÎN JUDECATĂ		
	TOTAL, din care:	ponderea în total inculpați trimiși în judecată (%)	Nr. achitați definitiv arestați preventiv
2015	1.193	2,0	40
2016	809	1,3	30
2017	1.036	1,7	63
2018	1.290	2,2	63
2019	1.329	2,1	123
2020	817	1,4	44
2021	750	1,2	35
2022	1.243	2,0	73
2023	1.102	1,8	71
2024	748	1,2	41
% 2024 +/- 2023	-32,1	-	-42,3

Motivele dispunerii acestor soluții de către instanțele de judecată în anul 2024 se circumscriu tendințelor din anul anterior, fiind, în esență, reprezentate de *efectele Deciziilor Curții Constituționale cu efect de dezincriminare parțială a infracțiunii de abuz în serviciu, cele prin care au fost declarate neconstituționale dispozițiile art. 270 alin. (3) din Legea nr. 86/2006 privind Codul vamal și cele ale OUG nr. 85/2022 prin care au fost modificate prevederile acestui text de lege, care a afectat condițiile de aplicare/valorificare a măsurilor de supraveghere tehnică privind interceptarea convorbirilor, fapt ce a condus la excluderea acestora, ori de un mod diferit de interpretare și valorificare a mijloacelor de probațiune administrate, în raport de dispozițiile art.103 Cpp care prevăd că „probele nu au o valoare dinainte stabilită prin lege și sunt supuse liberei aprecieri a organelor judiciare în urma evaluării tuturor probelor administrate în cauză”, iar pe de altă parte, s-a dat eficiență principiul „in dubio pro reo”.*

2. Restituiri și trimiteri ale dosarelor la procuror dispuse în temeiul art. 346 alin. (3) Cpp și art. 485 alin. (1) lit. b) Cpp

Calitatea activității de urmărire penală se menține la un nivel ridicat, aspect evidențiat de faptul că ponderea cauzelor în care instanțele au dispus restituirea și trimiterea dosarelor la procuror, rămâne scăzută, reprezentând 0,38% din numărul trimiterilor în judecată (față de 0,40% în anul 2023).

Cele mai multe restituiri și trimiteri s-au înregistrat la parchetele de pe lângă următoarele curți de apel (activitate centralizată):

Parchetul de pe lângă Curtea de Apel (centralizat)	Nr. cauze restituite	Nr. cauze cu soluție de trimitere în judecată/pondere
BUCUREȘTI	26	8.250 (0,32%)
TIMIȘOARA	17	3.647 (0,47%)
CONSTANȚA	13	2.502 (0,52%)
IAȘI	13	2.417 (0,54%)
SUCEAVA	12	3.094 (0,39%)
CRAIOVA	10	3.995 (0,25%)
ALBA-IULIA	10	2.741 (0,36%)
BRAȘOV	9	1.739 (0,52%)

3. Infirmări și redeschideri

Din perspectiva cazurilor de infirmare a soluțiilor și de redeschidere a urmăririi penale, indicatorii de calitate au cunoscut o îmbunătățire relevantă, plasând numărul soluțiilor de infirmare și redeschidere a urmăririi penale în cel mai bun procent din ultimii ani, față de aceeași perioadă a anului precedent, observându-se o diminuare cu 0,9%.

În ceea ce privește soluțiile dispuse în procedura prevăzută de art. 340 Cpp, datele statistice evidențiază o îmbunătățire a activității de urmărire penală din perspectiva soluțiilor de trimitere a cauzei la procuror în vederea începerii urmăririi penale (scădere cu 1% față de anul 2023), a cauzelor reținute spre judecare, nefiind pronunțată nicio soluție de condamnare (în scădere cu 53,8% față de anul 2023) și a plângerilor care au fost respinse (în creștere cu 0,4% față de anul 2023).

4. Arestați preventiv netrimiși în judecată

O îmbunătățire semnificativă a indicatorilor de performanță se constată în cazul inculpaților arestați preventiv, față de care s-au dispus soluții de netrimiteri în judecată (în scădere cu 48,2% față de anul 2023).

Deși tendința acestui indicator de calitate a activității de urmărire penală este pozitivă, trebuie evidențiată menținerea cazurilor care afectează acești parametri, respectiv intervenirea unor cauze obiective, în principal, de incidența în cauzele penale a prescripției răspunderii penale, ca urmare a aplicării Deciziilor Curții Constituționale nr. 297/26 aprilie 2018 și nr. 358/26 mai 2022, precum și a Deciziei nr. 67 din data de 25 octombrie 2022 pronunțată de către Înalta Curte de Casație și Justiție – Completul pentru dezlegarea unor chestiuni de drept și a Deciziei nr. 37/17 iunie 2024, publicată în Monitorul Oficial, Partea I, nr. 697 din data de 18 iulie 2024, pronunțată de către Înalta Curte de Casație și Justiție – Completul pentru dezlegarea unor chestiuni de drept.

E. Celeritatea efectuării urmăririi penale

Luarea măsurilor legale, în vederea soluționării cauzelor într-un termen rezonabil, constituie una dintre prioritățile Ministerului Public, celeritatea urmăririi penale reprezentând o componentă esențială a dreptului la un proces echitabil.

În anul 2024, din totalul cauzelor de soluționat, 30,3% reprezintă ponderea cauzelor soluționate pe fond, procent în scădere față de anul anterior când proporția a fost de 30,6%.

Din totalul cauzelor soluționate pe fond, 27,5% au fost soluționate în mai puțin de 6 luni de la sesizare (în scădere cu 2,3% față de anul 2023), 17,6% au fost soluționate între 6 luni și 1 an de la sesizare (în creștere cu 2,4%), 37,8% au fost soluționate în mai mult de un an de la sesizare (în creștere cu 5,8%), iar 17,1% au fost soluționate după ce s-a împlinit termenul de prescripție a răspunderii penale (în scădere cu 13% față de anul 2023).

Datele statistice privind cauzele rămase nesoluționate relevă faptul că acestea au crescut față de 2023 cu 6,1%. Din totalul cauzelor rămase nesoluționate - fără cauzele cu autori necunoscuți, 26,1% sunt cu o vechime de până la 6 luni de la sesizare, 20,2% între 6 luni și 1 an de la sesizare, iar 53,6% de peste un an de la sesizare.

De asemenea, din totalul cauzelor rămase de soluționat - fără cauzele cu autor necunoscut - (80,4%) reprezintă cauzele cu urmărirea penală începută (în creștere față de anul 2023 cu 13,5%).

În activitatea de urmărire penală proprie au rămas de soluționat cu 23,2% mai multe cauze cu vechimea între 6 luni și un an de la sesizare și cu 15,3% mai multe cauze mai vechi de un an de la sesizare. La organele de cercetare penală au rămas în lucru cu 8,6% mai multe cauze cu vechimea între 6 luni și un an de la sesizare și cu 10,3% mai multe cauze mai vechi de un an de la sesizare.

Cele mai multe dosare cu o vechime mai mare de 6 luni de la sesizare se află în lucru la parchetele de pe lângă curțile de apel (centralizat cu parchetele subordonate), Direcția Națională Anticorupție, Direcția de Investigare a Infracțiunilor de Criminalitate Organizată și Terorism, parchetele militare și la Secția de urmărire penală din cadrul Parchetului de pe lângă Înalta Curte de Casație și Justiție.

PCA BUCUREȘTI	4.974	DIICOT	18.981
PCA CRAIOVA	1.293	DNA	2.332
PCA PITEȘTI	1.022	PARCHETE MILITARE	1.288
PCA GALAȚI	951	SUP - PÎCCJ	301

Analiză

Creșterea numărului de dosare rămase în lucru este justificată, în principiu, de incidența unor factori obiectivi:

→ *gradul redus de ocupare a posturilor de procuror, cu consecința unor sincope în efectuarea cu ritmicitate a cercetărilor;*

→ *numărul ridicat de dosare de soluționat, cu diferențe semnificative între unitățile de parchet;*

Există însă și unele cauze subiective, ce țin în special de managementul defectuos al dosarelor aflate în lucru:

→ *prioritizarea necorespunzătoare și alocarea inadecvată a resurselor în cauzele de anchetă proprie;*

→ *ineficiența activității de supraveghere a cercetărilor penale în cauzele instrumentate de organele de cercetare penală.*

Soluții preconizate

- *intrarea în vigoare, începând cu 01.02.2025 a Ordinului comun al procurorului general al PÎCCJ și MAI nr.289/20.12.2024 pentru aprobarea Normelor metodologice privind înregistrarea, evidența unitară, circuitul sesizărilor penale și coordonarea administrativă a activităților dispuse de către procuror în cursul urmăririi penale.*

Ordinul comun instituie noi reguli privind înregistrarea și circuitul sesizărilor penale, menite să asigure o triere administrativă mult mai eficientă a petițiilor/sesizărilor/plângerilor și a evita astfel supraîncărcarea organelor de urmărire penală și, totodată, prevede reguli stricte privind modul de exercitare de către procuror a supravegherii activității de urmărire derulate de poliție, pentru a crește astfel celeritatea și calitatea actelor de urmărire penală.

- *implementarea la nivelul unităților de parchet, începând cu anul 2025, a unei proceduri de triere administrativă a cauzelor, care să asigure înregistrarea în Registrul dosarelor penale doar a acelor sesizări și plângeri care sunt conforme sub aspectul îndeplinirii condițiilor de formă prevăzute în Codul de procedură penală;*

- *implementarea unor măsuri menite să ducă la creșterea ponderii ARV-urilor din numărul de trimiteri în judecată.*

F. Cauze cu autori necunoscuți

La sfârșitul anului 2024, cauzele cu autori necunoscuți nesoluționate sunt în scădere cu 5,2% față de anul 2023, reprezentând 24,7% din totalul cauzelor de soluționat.

G. Măsuri asigurătorii

Evaluând indicatorii statistici în privința acestui domeniu, se observă o creștere cu 9,4% față de anul precedent, a valorilor măsurilor asigurătorii instituite, cuantumul sumelor indisponibilizate menținându-se ridicat (1.236.832.486 lei în anul 2024, față de 1.130.702.195 lei în anul 2023).

Creșterea gradului de instituire a măsurilor asigurătorii și de identificare și recuperare a produsului infracțional reprezintă un obiectiv esențial al actualei conduceri a Ministerului Public.

Ca atare, au fost luate mai multe **măsuri care să asigure creșterea gradului de dispunere a măsurilor asigurătorii pe parcursul urmăririi penale:**

- *în anul 2024 a fost implementat **Ordinul nr. 70/15.03.2024** al procurorului general al Parchetului de pe lângă Înalta Curte de Casație și Justiție pentru aprobarea **Metodologiei de efectuare a investigațiilor financiare paralele;***

Acestea au rolul de a dinamiza activitatea de identificare și evaluare a bunurilor deținute de persoanele cercetate și cerul lor relațional, prin oferirea unor instrumente adecvate procurorilor, indiferent de gradul de specializare a acestora, precum și printr-o abordare unitară în practica unităților de parchet.

- *A fost înființat **Compartimentul de analiză și investigații financiare** în cadrul Serviciului tehnic de la nivelul Parchetului de pe lângă Înalta Curte de Casație și Justiție.*

În vederea optimizării activității acestui compartiment, la sfârșitul anului 2024 au fost efectuate demersuri pentru selectarea în vederea detașării a unui număr de 5 ofițeri de poliție judiciară.

- A fost înființat **Serviciul de coordonare a activităților tehnice de specialitate**, care are rolul de a coordona activitatea specialiștilor în domeniul economico-financiar, vamal, informatic, al analizei, prelucrării și valorificării informațiilor, în percheziții informatice, precum și în alte domenii. Totodată, acest serviciu asigură suportul tehnic în activitatea de urmărire penală desfășurată de procurori în cauzele de o complexitate ridicată.

- Urmare a *Ordinului procurorului general nr. 348/2023* privind funcționarea și exploatarea sistemului informatic național integrat de evidență a creanțelor provenite din infracțiuni (ROARMIS), în cursul anului 2024, în cadrul aplicației a fost dezvoltată o rubrică distinctă pentru evidențierea sumelor recuperate ca urmare a achitării voluntare a prejudiciilor constatate în dosarele penale, conform art.10 din *Legea nr. 241/2005 cu modificările și completările ulterioare*.

- **Intrarea în vigoare, începând cu 01.01.2025 a Ordinului comun al procurorului general al PÎCCJ și MAI nr.288/20.12.2024 privind procedura de stabilire a cheltuielilor judiciare avansate de stat în cauzele penale.**

Ordinul urmărește actualizarea categoriilor de cheltuieli judiciare ocazionate de anchetele penale, precum și cuantificarea pentru prima oară a unor tipuri de cheltuieli care anterior nu se regăseau, cum sunt cele generate de utilizarea anumitor aplicații și programe informatice. De asemenea, ordinul instituie obligativitatea instituirii măsurilor asigurătorii în vederea recuperării cheltuielilor judiciare.

În vederea facilitării modului de calcul al cheltuielilor judiciare, a fost dezvoltată și o aplicație online care poate fi accesată din Portalul intern al Ministerului Public.

H. Coordonarea activităților de supraveghere tehnică din cadrul Parchetului de pe lângă Înalta Curte de Casație și Justiție

Coordonarea activităților de supraveghere tehnică se realizează la nivelul Ministerului Public prin Serviciul tehnic din cadrul Parchetului de pe lângă Înalta Curte de Casație și Justiție care, începând cu luna septembrie 2023, își desfășoară activitatea în subordinea directă a procurorului general al Parchetului de pe lângă Înalta Curte de Casație și Justiție.

De asemenea, prin Regulamentul de ordine interioară al parchetelor aprobat prin Hotărârea Secției pentru procurori a Consiliului Superior al Magistraturii nr.1106/31.08.2023 cu modificările ulterioare, s-a operat o reorganizare a Serviciului tehnic, în cadrul căruia au fost create trei compartimente: a) Compartimentul telecomunicații; b) Compartimentul tehnic; c) Compartimentul analiză și investigații financiare.

Potrivit statutului de funcții și personal al Parchetului de pe lângă Înalta Curte de Casație și Justiție pentru Serviciul tehnic sunt prevăzute 37 posturi de ofițeri de poliție judiciară (22 de posturi pentru Compartimentul telecomunicații, 10 posturi pentru Compartimentul tehnic și 5 posturi pentru Compartimentul analiză și investigații financiare), 3 posturi de agenți de poliție judiciară (un post pentru Compartimentul telecomunicații și 2 posturi pentru Compartimentul tehnic), 5 posturi de specialist în cadrul Compartimentului analiză și investigații financiare, un post de procuror șef serviciu și un post de grefier șef serviciu.

Din totalul posturilor alocate, în cursul anului 2024 au fost ocupate cel de grefier șef serviciu, 11 posturi de ofițeri de poliție judiciară, un post de agent de poliție judiciară, aceștia desfășurându-și activitatea în cadrul Compartimentului telecomunicații și 4 posturi de specialist în cadrul Compartimentul analiză și investigații financiare.

În perioada 01.01.2024 - 31.12.2024, ofițerii de poliție judiciară din cadrul **Serviciului tehnic – Compartimentul telecomunicații** au fost delegați să efectueze activități într-un număr de 73 de lucrări în care au fost puse în executare 337 mandate de supraveghere tehnică și 16 ordonanțe emise de către procuror pentru autorizarea unor măsuri de supraveghere tehnică, au soluționat 5 solicitări de obținere date trafic și de localizare prelucrate de către furnizorii de rețele publice de comunicații electronice ori furnizorii de servicii de comunicații electronice destinate publicului și au întocmit 1.468 procese-verbale de redare a convorbirilor, comunicărilor și conversațiilor interceptate și înregistrate.

În ceea ce privește **Compartimentul analiză și investigații financiare**, au fost înregistrate 24 de lucrări în care specialiștii în analiza informației au efectuat 14 analize (rapoarte de constatare, procese-verbale, diagrame relaționale, grafice) iar specialistul în investigații financiare a întocmit 13 rapoarte de constatare.

I. Coordonarea activităților tehnice de specialitate

În continuarea procesului inițiat în anul 2023, de transformare structurală și reorganizare a instituției, în cursul anului 2024, la propunerea Parchetului de pe lângă Înalta Curte de Casație și Justiție, prin Hotărârea nr. 1201/2024 a Secției pentru procurori a Consiliului Superior al Magistraturii, a fost modificat Regulamentul de ordine interioară al parchetelor în sensul reorganizării „Biroului de coordonare a activităților tehnice de specialitate” în „Serviciul de coordonare a activităților tehnice de specialitate”, astfel încât la nivelul acestei structuri să poată funcționa un număr mai mare de specialiști în domeniul economico-financiar, vamal, informatic, al analizei, prelucrării și valorificării informațiilor ori alte specialități asociate, în percheziții informatice, precum și în alte domenii.

Serviciul este subordonat direct procurorului general al Parchetului de pe lângă Înalta Curte de Casație și Justiție și coordonează activitățile de specialitate derulate de toți specialiștii de la nivelul PÎCCJ și parchetele din subordine.

Au fost prevăzute noi atribuții pentru ofițerii de poliție detașați din cadrul Compartimentului analiză și investigații financiare al Serviciului tehnic aflat în subordinea directă a procurorului general al Parchetului de pe lângă Înalta Curte de Casație și Justiție, în cadrul căruia funcționează atât ofițeri de poliție detașați, cât și specialiști numiți în cadrul PÎCCJ, în vederea creșterii capacității de identificare și confiscare a produsului infracțiunii, optimizării și creșterii gradului de instituire și verificare a măsurilor asigurătorii, consolidării modului de abordare a domeniului activelor speciale, cum ar fi criptomonede și bunurile aflate în jurisdicții offshore, precum și îmbunătățirii capacității de colectare eficientă a datelor din mediul infracțional și a adaptării capacităților la noile tehnologii de comunicare criptată.

În cadrul serviciului funcționează **Compartimentul de percheziții informatice**, axat pe aplicarea competentă a tehnologiei în investigațiile penale, desfășurând analize avansate asupra datelor digitale în contextul procedurilor judiciare. Acest compartiment asigură nu doar

eficiența operațiunilor, ci și conformitatea cu standardele legale în efectuarea perchezițiilor informatice.

În egală măsură, compartimentul dedicat specialiștilor are misiunea de a analiza și de a evalua datele de natură tehnică, în materia economico-financiară, contribuind esențial prin analizele efectuate la stabilirea și dovedirea operațiunilor frauduloase ce fac obiectul cauzelor penale.

Capitolul III: Activitatea de urmărire penală desfășurată de Direcția Națională Anticorupție și Direcția de Investigare a Infracțiunilor de Criminalitate Organizată și Terorism

A. Activitatea de combatere a corupției desfășurată de Direcția Națională Anticorupție

Direcția Națională Anticorupție este unul dintre pilonii fundamentali ce definesc activitatea Ministerului Public pe ansamblu. Pornind de la autonomia structurală și funcțională sub semnul căreia își desfășoară activitatea, valorificând eficient resursele aflate la dispoziția sa, aceasta a reușit să-și consolideze statutul de instituție esențială în prevenirea și combaterea infracțiunilor de mare corupție. Jurisprudența mai nouă sau mai veche în materia constituționalității legilor, practica judiciară a Înaltei Curți de Casație și Justiție precum și cea a Curții de Justiție a Uniunii Europene au continuat să modeleze activitatea direcției. La acestea s-au adăugat un nou regulament de ordine interioară și noi state de funcții și personal prin care resursele relevante au fost reorganizate spre a oferi consistență viziunii manageriale legate de întărirea capacității de recuperare a prejudiciilor și de confiscare a produsului infracțiunilor – pe de o parte, precum și de ridicare a calității activității – pe de altă parte.

Sub aspectul resurselor umane, în perioada de referință se constată o ușoară creștere a numărului de posturi de procurori și specialiști efectiv ocupate. Față de perioada de comparație un număr aproape dublu de procurori au fost numiți în funcții de execuție, iar nevoile suplimentare au fost asigurate prin intermediul instituției delegării procurorilor, atât în funcții de execuție cât și în funcții de conducere. A fost asigurată ocuparea în totalitate a posturilor de procurori și celor de specialiști la nivelul Structurii de sprijin a procurorilor europeni delegați în România pentru Parchetul European.

Pe baza resurselor umane și materiale avute la dispoziție în anul de referință direcția a soluționat pe fond cu aproape 17% mai puține dosare decât în 2023. În ciuda acestui fapt au fost finalizate cu 22% mai multe cauze cu soluție de trimitere în judecată. Dintre acestea, a crescut cu 40% numărul acordurilor de recunoaștere a vinovăției încheiate. A crescut astfel ușor și numărul inculpaților trimiși în judecată, dar și numărul măsurilor preventive dispuse – fapt ce reliefează tendința de concentrare a eforturilor spre soluționarea cauzelor având finalitate judiciară.

A scăzut cu 3,5% stocul dosarelor rămase de soluționat la finalul intervalului, iar operativitatea la soluționarea cauzelor s-a situat în parametri similari anului anterior.

Valoarea bunurilor indisponibilizate prin măsuri asigurătorii a cunoscut o scădere destul de consistentă. În schimb, au fost luate cu 32% mai multe măsuri preventive, fiind astfel confirmată o tendință în creștere pe acest indicator în ultimii doi ani.

Activitatea din sectorul judiciar atestă un volum al participărilor în ședințele de judecată cu aproape 7% mai redus comparativ cu cel din anul anterior, însă cu o ușoară creștere în ceea ce privește hotărârile judecătorești verificate în vederea exercitării căilor de atac. Scăderea cu aproape 27% a căilor de atac declarate și motivate atestă, inclusiv, o calitate sporită a actelor cu care au fost sesizate instanțele de judecată.

În privința calității activității de urmărire penală desfășurate se observă o scădere a ponderii achitărilor cu peste 5% (de la 26,8% la 21,5%). Continuă să se manifeste efectele Deciziei Curții Constituționale nr. 358/2022 astfel încât, deși în scădere cu 23%, numărul de inculpați față de care s-a dispus de către instanțe încetarea procesului penal ca urmare a prescripției răspunderii penale a rămas unul ridicat. A scăzut numărul cauzelor restituite din procedura de cameră preliminară (cu 25%), la fel ca și numărul restituirilor ca urmare a neînșurii acordurilor de recunoaștere a vinovăției (cu 41%).

A crescut volumul despăgubirilor dispuse de către instanțe în soluționarea acțiunilor civile (cu 56,4%), dar a scăzut valoarea totală a bunurilor și valorilor confiscate (scădere cu 17,5%) în condițiile în care, prin hotărâri judecătorești definitive, instanțele au dispus confiscări și măsuri de recuperare a prejudiciilor într-un quantum cu 28% mai mare decât în perioada de comparație. Nu au existat cauze în care instanțele să fi dispus măsura confiscării extinse.

Anul 2024 reprezintă **perioada de modelare a activității acestei direcții din perspectiva noii viziuni manageriale și care a pus accent îndeosebi către instrumentarea cauzelor de mare corupție, pe creșterea calității actelor de sesizare a instanțelor și pe creșterea celerității în desfășurarea procedurilor penale.** Pentru asigurarea îndeplinirii acestor deziderate au fost operaționalizate structurile interne de ordin tehnic și pentru asigurarea unei formări profesionale adecvate.

Analiza principalilor indicatori statistici aferenți anului 2024 evidențiază o **consolidare a tendințelor pozitive în desfășurarea de către această direcție, a activității proprii, per ansamblu, la standarde înalte de exigență.**

B. Activitatea de investigare și combatere a infracțiunilor de criminalitate organizată și terorism desfășurată de Direcția de Investigare a Infracțiunilor de Criminalitate Organizată și Terorism

Cu rol esențial în arhitectura Ministerului Public, DIICOT și-a desfășurat în anul 2024 activitatea sub semnul dinamicii accentuate a fenomenului criminalității organizate în contextul transformărilor de mediu social și economic la nivel european. În plus, pentru a oferi consistență așteptărilor politicilor penale în materie elaborate în cadrul uniunii, a fost asigurată înființarea unor noi structuri interne dedicate luptei împotriva traficului de droguri și au fost accelerate eforturile în vederea reformării activității tehnice de specialitate, a recrutării de resursă umană bine pregătită și motivată, precum și în sensul perfecționării profesionale a personalului relevant.

În privința resurselor umane pe care această direcție le-a avut în 2024, cu toată fluctuația de personal inerentă, notăm o ușoară creștere a gradului de ocupare efectivă în dreptul posturilor de procurori și celor aferente personalului auxiliar de specialitate. Se constată și desfășurarea unei activități de formare profesională cuprinzătoare și diversificate, precum și derularea de proiecte educaționale dedicate conștientizării fenomenului infracțional specific și a efectelor negative asociate acestuia.

A crescut volumul cauzelor de soluționat cu 18%, dar a crescut în mod similar și numărul mediu al procurorilor desemnați să efectueze activitate de urmărire penală. A crescut (cu 7,35%) și numărul cauzelor soluționate pe fond. A crescut numărul de inculpați trimiși în judecată (cu 15,18%), inclusiv al celor arestați preventiv (cu 18,79%), fiind confirmată în ultimii ani o tendință constantă în acest sens. Tot într-o tendință specifică s-a păstrat ponderea majoritară a dosarelor cu profil de trafic de droguri din totalul cauzelor de soluționat/soluționate (mai mult de trei sferturi), urmate la distanță de cauzele având ca obiect infracțiunile informatice și de cele privind traficul de persoane.

Per total cauze, operativitatea se situează la un nivel ușor mai scăzut față de cel aferent anului anterior. A crescut însă cu 28,72% stocul de dosare rămase de soluționat la finele anului 2024 comparativ cu anul 2023, iar acest aspect reprezintă o tendință a ultimilor ani. Aprecierea trebuie făcută în condițiile în care a crescut totodată și numărul dosarelor soluționate, ceea ce atestă că ritmul soluționării cauzelor este întrecut de cel al sesizărilor inițiale.

A crescut cu 17% numărul cauzelor finalizate cu soluție de trimitere în judecată, în tendința ultimilor ani. Pe segmente de activitate s-au înregistrat astfel creșteri în dosarele vizând infracțiuni de trafic de droguri, trafic și exploatare persoane vulnerabile, criminalitate informatică, criminalitate economico-financiară, de terorism și contra securității naționale. Scăderi s-au înregistrat în cazul trimiterilor în judecată vizând infracțiuni de criminalitate organizată, trafic de migrați și falsificare de monedă.

Valoarea totală a bunurilor și valorilor indisponibilizate în cursul urmăririi penale a crescut față de perioada de referință cu 140% și se apropie astfel de valoare consistentă înregistrată la nivelul anului 2022.

În privința activității desfășurate în sectorul judiciar se observă o creștere cu 17,2% numărului de participări în ședințele de judecată față de perioada de comparație. O situație similară s-a înregistrat în privința volumului căilor de atac declarate și motivate (creștere cu aprox. 16,4%), precum și a celor admise de către instanțe (creștere de cca 3,26%). Față de tendința crescătoare a volumului de activitate pe acest segment înregistrată în ultimii ani rezultatele sunt notabile, mai ales în condițiile în care nivelul resurselor a fost unul redus, sectorul judiciar fiind mai puțin atractiv decât cel al urmăririi penale.

În ceea ce privește calitatea activității observăm atât o creștere a numărului de inculpați condamnați definitiv (cu 5,42%), cât și o scădere a numărului de achitări (1,43%) – acest ultim indicator evidențiind o pondere a achitărilor de doar 2,68%, prin raportare la totalul inculpaților trimiși în judecată. În plus, a scăzut numărul restituirilor din cameră preliminară (cu 11,11%), concomitent și cu o scădere a restituirilor ca urmare a neînsușirii acordurilor de recunoaștere a vinovăției (cu 53,33%).

În 2024, prin activitatea desfășurată, **direcția și-a eficientizat mecanismele de răspuns la adresa fenomenului criminalității organizate, cu accent pe combaterea traficului de droguri, al traficului persoanelor vulnerabile și al criminalității informatice.**

Evoluția indicatorilor cantitativi și calitativi din ultimii ani evidențiază **capacitatea acestei direcții de a face față cu succes provocărilor determinate de dinamica fenomenului infracțional specific, de evoluția nevoilor și resurselor avute la dispoziție, precum și de exigențele cadrului legislativ și practicii judiciare.**



Capitolul IV: Activitatea judiciară

Activitatea judiciară constituie o altă componentă de bază a activității Ministerului Public, având un impact semnificativ în consolidarea încrederii publicului în sistemul judiciar, prin asigurarea unei participări corespunzătoare în procesele penale și civile.

La nivelul Parchetului de pe lângă Înalta Curte de Casație și Justiție, conceptul procurorului general de reconfigurare a structurii Parchetului de pe lângă Înalta Curte de Casație și Justiție, inclusiv a Secției judiciare, a avut în vedere evidențierea importanței activității de unificare a practicii judiciare și valorificarea pe deplin a atribuției de promovare a recursurilor în interesul legii.

A. Activitatea judiciară în materie penală

Activitatea judiciară în materie penală desfășurată în cursul anului 2024 la nivelul întregului Minister Public a fost caracterizată de o creștere a numărului de participări ale procurorilor în ședințele de judecată, a numărului participărilor în cauzele penale și a numărului de hotărâri judecătorești analizate în vederea declarării căilor de atac ordinare și extraordinare, aceasta desfășurându-se cu respectarea exigențelor procesuale privitoare la participarea procurorului la judecarea cauzelor, la exercitarea și motivarea căilor de atac și cu îndeplinirea obligațiilor legale impuse de derularea unor proceduri judiciare speciale privind cooperarea judiciară internațională.

Din analiza indicatorilor de performanță specifici anului 2024 a rezultat că volumul de activitate (indicatori cantitativi) la nivelul parchetelor de pe lângă curțile de apel și al unităților din subordine a crescut față de cel înregistrat în 2023, respectiv, numărul participărilor procurorului în ședințe de judecată cu 1,38%, al cauzelor judecate cu 5,82% și al hotărârilor verificate de procuror cu 6,53%.

Analiza structurată a indicatorilor statistici din anul 2024 reflectă o îmbunătățire a calității actului de justiție ca serviciu public, deși se confruntă în continuare cu deficit de personal, volum de activitate tot mai crescut și persistența unei practici neunitare sub aspectul unor probleme de drept penal, atât în componenta dreptului substanțial, cât și în cea procedurală.

Așadar, pe fondul sporirii volumului de activitate, reflectat în creșterea indicatorilor cantitativi, se remarcă și o creștere a indicatorilor calitativi privind procentul de admisibilitate al căilor de atac ordinare și extraordinare, declarate de procuror și soluționate de instanțe.

Prin urmare, a crescut media indicatorilor de admisibilitate (indicatori calitativi) a apelurilor de la 72,27% la 74,08%, a contestațiilor în anulare declarate împotriva hotărârilor din apel de la 75% la 80% și a recursurilor în casație declarate și admise de la 16% la 27,72%. S-a înregistrat o scădere la 54,48% în cazul contestațiilor în anulare (de la 56,07%).

Evoluția datelor statistice trebuie examinată prin raportare la volumul de cauze înregistrate pe rolul instanțelor, la gradul de ocupare a schemelor de personal, la modificarea permanentă a legislației penale și, nu în ultimul rând, a practicii neunitare a instanțelor de judecată în anumite materii (de exemplu, întreruperea cursului prescripției răspunderii penale).

Pentru o monitorizare detaliată a activității judiciare, în raport cu criteriile mai sus menționate, fost realizată și o analiză a cauzelor aflate în anul 2024 pe rolul instanțelor, în care se putea aprecia existența unui risc major de intervenire a prescripției răspunderii penale până la pronunțarea unei hotărâri definitive.

Din examinarea unui număr de 1.810 cauze identificate ca făcând parte din această categorie, s-a constatat că acestea reprezintă un procent redus din totalul cauzelor aflate pe rolul instanțelor și totodată au fost identificate situațiile incidente care au condus la un risc iminent de prescriere a faptelor. Cauzele identificate se circumscriu, în esență, următoarelor situații: sesizarea instanței după o perioadă mare de timp de la înregistrarea cauzei la parchet/săvârșirea faptelor ori în apropierea împlinirii termenului de prescripție a răspunderii penale, în special în cauzele aflate în etapa urmăririi penale anterior Deciziei nr. 358/26.05.2022 a Curții Constituționale; prelungirea soluționării cauzei în etapa urmăririi penale din diferite motive - durata expertizelor/evaluărilor/anchetelor sociale; trecerea cauzei de la un organ de poliție la altul; cauze cu minori; complexitatea cauzelor (infrafracțiuni de evaziune fiscală, contrabandă); durată relativ mare a procedurii de cameră preliminară (fond și contestație); perioada cuprinsă între data pronunțării încheierii finale de cameră preliminară și înregistrarea cauzei la instanța de fond; durată relativ mare a judecății pe fond ca urmare a amânărilor repetate ale cauzei, lipsă inculpat, redistribuirii dosarelor altui/altor completuri cu consecința readministrării probatoriului, casării cu trimitere spre rejudecare.

Aceeași analiză a relevat că **procurorii care desfășoară activitatea de reprezentare a Ministerului Public au depus diligențe** pentru soluționarea cu celeritate a cauzelor, în sensul că au solicitat respingerea cererilor de administrare a unor probe care nu erau utile cauzei, a cererilor de amânare nejustificate, au solicitat instanței acordarea de termene mai scurte, citarea inculpaților/martorilor cu mandate de aducere, efectuarea de verificări în bazele de date aflate la dispoziția instanței pentru urgentarea procedurii, desemnarea unor apărători din oficiu în cazul lipsei nejustificate a apărătorilor aleși, judecarea cu celeritate a cauzelor având în vedere iminența prescripției. De asemenea, a fost folosit remediul procesual reprezentat de dispozițiile art. 488¹ Cpp.

Analiza cauzelor în care au fost admise căi de atac exercitate de către părți în care procurorul trebuia să acționeze a dezvăluit, într-un număr restrâns de cauze, existența unor motive de nelegalitate neobservate de procuror, respectiv pedeapsa principală nelegală sub aspectul cuantumului, greșita tehnică în stabilirea pedepsei principale rezultante, nelegala aplicare a tratamentului sancționator al recidivei, omisiunea deducerii din pedeapsă a măsurilor preventive privative de libertate, respectiv a părții de pedeapsă deja executată, greșita soluționare a laturii penale, nerespectarea dispozițiilor privind parcurgerea procedurii remedierii actelor de urmărire în faza camerei preliminare, a procedurii speciale în cauze cu inculpați minori, necunoașterea cazurilor de nulitate absolută privind încălcarea dispozițiilor referitoare la compunerea completului, competența funcțională a instanței de judecată, publicitatea ședinței de judecată, participarea obligatorie a inculpatului deținut la ședința de judecată și asistența juridică obligatorie a inculpatului/persoanei vătămate.

Măsurile adoptate pe cele trei paliere (personal, pregătire profesională, control ierarhic superior) vizează îmbunătățirea constantă a indicatorilor de calitate și, pe cale de consecință, creșterea eficienței activității cu respectarea principiilor legalității și imparțialității, precum și sporirea încrederii justițiabilului.

Referitor la activitatea **Secției judiciare din cadrul Parchetului de pe lângă Înalta Curte de Casație și Justiție**, în ceea ce privește activitatea de reprezentare a **Ministerului Public la Curtea Constituțională**, în materie penală, se observă o creștere a numărului ședințelor de judecată cu 15,78%, dar o scădere a numărului cauzelor aflate pe rol cu 22,14% precum și a cauzelor în care s-au susținut concluzii în anul 2024 cu 20,72%.

În ceea ce privește activitatea **Serviciului judiciar penal în ședințele de judecată ce se desfășoară în fața Înaltei Curți de Casație și Justiție**, comparativ cu anul 2023, se constată o creștere cu 5,49% a cauzelor în care au participat procurorii din cadrul Serviciului judiciar penal și cu 7,93% a concluziilor pe care aceștia le-au formulat.

Și în anul 2024 s-a pus accent pe coordonarea și îndrumarea activității judiciare în materie penală a parchetelor, prin punctele de vedere comunicate unităților de parchet cu privire la interpretarea și aplicarea legii, pentru clarificarea unor probleme de drept ori privind participarea procurorului în instanță, declararea, motivarea sau retragerea căilor de atac. S-au comunicat, de asemenea, concluziile rezultate ca urmare a analizei soluțiilor definitive de achitare în cauzele cu inculpați arestați sau a participării la ședințele de judecată, în căile de atac promovate de către unitățile de parchet din subordine, precum și analizele privind jurisprudența în materia recursurilor în casație ori a jurisprudenței instanțelor europene. Un aspect de noutate îl reprezintă publicarea pe Portalul Ministerului Public a punctelor de vedere relevante.

B. Activitatea judiciară în materie civilă

Referitor la activitatea judiciară în materie civilă, se constată că toate unitățile de parchet au înregistrat creșteri ale indicatorilor de activitate în ceea ce privește participarea la soluționarea cauzelor civile și de contencios administrativ, precum și examinarea hotărârilor judecătorești pronunțate în aceste cauze.

Creșterile observate la nivel național, de 16,62%, în ceea ce privește numărul total de participări în cauzele civile și de contencios administrativ și, respectiv, de 23,47%, în ceea ce privește numărul cauzelor civile și de contencios administrativ, judecate cu participarea procurorului, pot fi explicate prin: organizarea și desfășurarea, în cursul anului 2024, a alegerilor pentru membrii din România în Parlamentul European, alegerilor pentru autoritățile administrației publice locale, precum și a procedurilor de alegere a Senatului, Camerei Deputaților și Președintelui României; potrivit Ordonanței de Urgență a Guvernului nr. 21/2024 privind unele măsuri pentru organizarea și desfășurarea alegerilor pentru membrii din România în Parlamentul European din anul 2024 și a alegerilor pentru autoritățile administrației publice locale din anul 2024, Legii nr. 115/2015 pentru alegerea autorităților administrației publice locale, pentru modificarea Legii administrației publice locale nr. 215/2001, precum și pentru modificarea și completarea Legii nr. 393/2004 privind Statutul aleșilor locali, Legii nr. 33/2007 privind organizarea și desfășurarea alegerilor pentru

Parlamentul European, republicată, Legii nr. 208/2015 privind alegerea Senatului și a Camerei Deputaților, precum și pentru organizarea și funcționarea Autorității Electorale Permanente și Legii nr. 370/2004 pentru alegerea Președintelui României, republicată; intrarea în vigoare și aplicarea efectivă a Legii nr. 26/2024 privind ordinul de protecție.

În mod corespunzător, s-a înregistrat și o creștere cu 23% a numărului hotărârilor judecătorești pronunțate în materie civilă și de contencios administrativ, verificate de procurori în vederea exercitării căilor de atac.

Participarea procurorilor din cadrul Secției judiciare – Serviciul judiciar civil la ședințele de judecată ale Înaltei Curți de Casație și Justiție în cauzele civile și de contencios administrativ a înregistrat creșteri semnificative, cu 98,87% în ceea ce privește numărul total al cauzelor în care s-a participat și cu 104,54% în ceea ce privește numărul cauzelor judecate.

Evoluția ascendentă a volumului de activitate în anul 2024 a fost determinată de participarea procurorilor în soluționarea contestațiilor electorale înregistrate pe rolul instanței supreme, în perioada de referință.

De asemenea, și volumul de activitate pe segmentul care privește **participarea la ședințele de judecată ale Curții Constituționale** în soluționarea excepțiilor de neconstituționalitate invocate în cauzele civile și de contencios administrativ, precum și în soluționarea contestațiilor electorale de competența instanței de contencios constituțional potrivit Legii nr. 370/2004 pentru alegerea Președintelui României, republicată, a înregistrat o creștere cu 37,07% în privința numărului total de participări și cu 37,16% în ceea ce privește numărul cauzelor judecate.

Această evoluție statistică se înscrie în tendințele observate ale ultimilor ani, fiind direct relaționată cu o creștere a activității de legiferare și sesizare a instanței de contencios constituțional în vederea exercitării controlului a posteriori de constituționalitate, în condițiile art. 146 lit. d) din Legea fundamentală, precum și cu derularea, în cursul anului 2024, a procedurilor electorale anterior menționate.

Indicatorul de activitate aferent exercitării căilor de atac la nivelul întregului Minister Public a rămas constant, iar indicatorul de calitate în privința admisibilității căilor de atac declarate de procurori a cunoscut o ușoară creștere, cu 4,45 puncte procentuale.

C. Activitatea de unificare a practicii judiciare

Serviciul pentru recursuri în interesul legii din cadrul Parchetului de pe lângă Înalta Curte de Casație și Justiție, în materie penală, în anul 2024 a înregistrat, în ansamblu, o activitate constantă în raport cu principalii indicatori statistici, cu respectarea termenelor legale sau solicitate de către Înalta Curte de Casație și Justiție, precum și cu menținerea unui nivel crescut al calității argumentației juridice efectuate în lucrările soluționate.

Analiza unor probleme de drept susceptibile să genereze o practică neunitară s-a concretizat în formularea unui număr de 14 concluzii, în cauzele având ca obiect pronunțarea unor hotărâri prealabile pentru dezlegarea unor chestiuni de drept, în promovarea de către Procurorul General al Parchetului de pe lângă Înalta Curte de Casație și Justiție a 4 Recursuri

în interesul legii precum și concluzii, la solicitarea Curții, într-un dosar având ca obiect Recurs în interesul legii promovat de alt titular (Colegiul de conducere al Curții de Apel Brașov).

În măsura în care, în urma verificării practicii judiciare, nu au fost îndeplinite condițiile pentru promovarea Recursului în interesul legii, problemele de drept au fost analizate iar referatele întocmite ca urmare a acestor analize au fost publicate pe portalul Ministerului Public.

Unificarea practicii judiciare în materie civilă s-a realizat prin mecanismele de unificare prevăzute de Codul de procedură civilă (recursul în interesul legii și sesizările pentru dezlegarea unor chestiuni de drept), precum și prin activitatea de informare și îndrumare a parchetelor în privința problemelor de drept rezultate din activitatea judiciară.

În ansamblu, activitatea Secției judiciare – Serviciul de recursuri în interesul legii, de sesizare a Înaltei Curți de Casație și Justiție cu recursuri în interesul legii formulate în materie civilă, puncte de vedere asupra sesizărilor de recurs în interesul legii ale altor titulari, precum și concluzii în procedura pentru dezlegarea unor chestiuni de drept a fost constantă.

Au fost înregistrate creșteri cu 33,33%, în ceea ce privește sesizarea Înaltei Curți de Casație și Justiție cu recursuri în interesul legii declarate de procurorul general al Parchetului de pe lângă Înalta Curte de Casație și Justiție, în perioada de referință fiind declarate 4 recursuri în interesul legii în materie civilă (sesizările de recurs în interesul legii au privit probleme de drept rezultate din interpretarea și aplicarea: dispozițiilor Legii nr. 514/2003 privind organizarea și exercitarea profesiei de consilier juridic; Codului de procedură civilă și Ordonanței Guvernului nr. 26/2000 în ceea ce privește organizarea activităților specifice arbitrajului instituționalizat; dispozițiilor cuprinse în Codul fiscal și Normele metodologice de aplicare sub aspectul stabilirii impozitului pentru clădirile nerezidențiale; dispozițiilor din Legea nr. 115/2015 pentru alegerea autorităților administrației publice locale sub aspectul constituirii birourilor electorale de circumscripție) și cu 6,25% în privința punctelor de vedere formulate la solicitarea Completului competent să judece recursul în interesul legii asupra sesizărilor de recurs în interesul legii ale altor titulari (sesizările de recurs în interesul legii asupra cărora au fost formulate puncte de vedere au vizat probleme de drept diverse, rezultate din interpretarea și aplicarea neunitară a legislației privind salarizarea personalului plătit din fondurile publice, legislației muncii și de asigurări sociale, procedura insolvenței, legilor speciale de restituire a proprietății și altor legi reparatorii, etc.).

Comparativ cu anul anterior, a existat o descreștere cu 33,33% în privința concluziilor formulate asupra sesizărilor pentru dezlegarea unor chestiuni de drept în materie civilă, în cauze în care participarea procurorului este obligatorie, potrivit legii.

Unificarea practicii judiciare în materie civilă s-a realizat și prin îndrumarea activității judiciare a procurorilor, fiind comunicate direct parchetelor de pe lângă curțile de apel, DNA și DIICOT sau prin publicare pe portalul Ministerului Public, 79 puncte de vedere teoretice, analize și note de studiu asupra problemelor de drept identificate în cauzele în care procurorii participă (ceea ce, comparativ cu anul precedent, reprezintă o creștere cu 5,33% a indicatorilor de activitate pentru acest segment).

Capitolul V: Activitatea de resurse umane, documentare, statistică judiciară, registratură generală și arhivă

Pe fondul unui deficit evident de resurse umane, existent de mai mulți ani în cadrul Ministerului Public, generat de pensionarea în ultimii ani a unui număr semnificativ de procurori, cererile de numire a unor procurori ca judecători, precum și lipsa de atractivitate pentru ocuparea unor funcții de execuție și de conducere, una dintre principalele provocări pentru conducerea Ministerului Public a continuat să fie utilizarea optimă a resurselor umane existente, precum și asigurarea unui grad cât mai mare de ocupare a schemelor de personal.

Utilizarea eficientă a resurselor umane s-a realizat, în principal, printr-o repartizare echilibrată a acestora în raport de sarcini, obiective și volum de activitate, urmărindu-se cu precădere menținerea unui grad de adecvare a organizării unităților de parchet cu ansamblul competențelor legale stabilite în favoarea lor, astfel încât să se asigure optimizarea performanței.

La nivelul Ministerului Public, în anul 2024, gradul de ocupare a posturilor a fost de 75,66% în creștere, comparativ cu anul 2023, când gradul de ocupare a fost de 69,22%.

Această creștere s-a realizat ca urmare a numirii la data de 01.04.2024 a unui număr de 115 procurori stagiași și a numirii în funcție ca urmare a validării rezultatelor concursurilor de admitere în magistratură, începând cu datele de 09.04.2024 și 14.08.2024 a unui număr de 166 și, respectiv, 34 de procurori.

Totodată, în cursul anului 2024, au fost numiți în funcția de procuror 8 judecători și au fost reîncadrați 7 procurori pensionați.

Pe parcursul anului 2024 au existat parchete de pe lângă judecătorii și 2 parchete de pe lângă tribunal care au funcționat cu un singur post de procuror ocupat prin numire. Au existat și situații deosebite în care astfel de unități au funcționat fără niciun procuror numit pe schemă.

În cursul anului 2024, 29 procurori au fost numiți în funcția de judecător, aspect care a influențat evoluția gradului de ocupare a posturilor de procuror din Ministerul Public.

În prezent, există mai multe unități de parchet care funcționează aproape constant cu schema incompletă, uneori și la jumătate sau mai puțin de jumătate din numărul posturilor prevăzute, împrejurare ce a impus eforturi susținute pentru menținerea unui echilibru al organizării activității acestora.

Raportat la finalul anului 2023, când gradul de ocupare al posturilor de procuror la nivelul aparatului propriu al Parchetului de pe lângă Înalta Curte de Casație și Justiție era de **58,33%**, pe parcursul anului 2024, ca urmare a sesiunilor de transfer organizate și aprobate de Secția pentru procurori din cadrul Consiliului Superior al Magistraturii și a concursului de promovare efectivă în funcții de execuție organizat în perioada aprilie-septembrie 2024, gradul de ocupare al posturilor de procuror la nivelul aparatului propriu al Parchetului de pe lângă Înalta Curte de Casație și Justiție a ajuns la **59,72%**.

În aceste condiții, în anul 2024, preocuparea constantă a procurorului general al Parchetului de pe lângă Înalta Curte de Casație și Justiție în domeniul resurselor umane a continuat să fie aceea de identificare a soluțiilor optime pentru acoperirea necesarului de personal în cadrul unităților care fie funcționau cu schema incompletă, fie subdimensionată.

Instituția delegării a fost folosită cu multă prudență astfel încât să fie menținut un just echilibru, atât în activitatea unităților de unde au fost delegați procurorii, cât și în activitatea unităților unde s-a dispus delegarea. Astfel, la sfârșitul anului **2024** erau **delegați 34 de procurori în funcții de execuție**, în scădere față de perioada corespunzătoare din anul **2023**, când numărul **procurorilor delegați era de 88**.

În ceea ce privește gradul de ocupare al funcțiilor de conducere la sfârșitul anului 2024: din total de 657 posturi prevăzute la nivelul Ministerului Public, erau ocupate efectiv un număr de 305, iar 318 posturi de conducere erau ocupate prin delegare.

Trebuie menționat faptul că în perioada august-noiembrie 2024, Secția pentru procurori din cadrul Consiliului Superior al Magistraturii a organizat concurs pentru numirea în funcții de conducere a procurorilor la parchetele de pe lângă curțile de apel, tribunale, tribunale specializate și judecătorii. Rezultatele acestui concurs au fost validate la data de 27.11.2024 și procurorii au fost numiți în funcțiile de conducere începând cu data de 01.01.2025.

În vederea ocupării funcțiilor de conducere vacante din cadrul Parchetului de pe lângă Înalta Curte de Casație și Justiție, altele decât cele prevăzute de art. 144 alin. 1 din Legea nr. 303/2022 privind statutul judecătorilor și procurorilor, cu modificările și completările ulterioare, procurorul general a declanșat la data de 30.09.2024 procedura de ocupare a unui număr de 18 astfel de funcții, Secția pentru procurori din cadrul Consiliului Superior al Magistraturii numind în funcțiile de conducere, 13 procurori în cursul anului 2024 și 5 procurori în prima parte a anului 2025.

O atenție sporită a fost acordată și gestionării resurselor umane în ceea ce privește celelalte categorii de personal din cadrul Ministerului Public, însă, urmare a intrării în vigoare a OUG nr. 34/2023 privind unele măsuri fiscal-bugetare, prorogarea unor termene, precum și pentru modificarea și completarea unor acte normative, recrutarea unor categorii de personal a fost limitată.

În contextul demersurilor pentru implementarea proiectelor ce vizează modernizarea structurii IT a Ministerului Public, în anul 2024, una dintre prioritățile actualei echipe de conducere a fost efectuarea demersurilor necesare pentru ocuparea funcțiilor vacante de specialist IT.

Astfel, a fost întocmit un memorandum pentru ocuparea unui număr de 10 posturi vacante de personal de specialitate IT din cadrul Ministerului Public, memorandum care a fost aprobat în ședința Guvernului României din data de 28.06.2024.

În scopul finalizării transformării structurale a Parchetului de pe lângă Înalta Curte de Casație și Justiție și asigurării continuității evoluției pozitive în dinamica organizațională, în raport de organigrama existentă, s-a considerat necesară transformarea Biroului de coordonare a activităților tehnice de specialitate în Serviciul de coordonare a activităților tehnice de specialitate, precum și transformarea postului de procuror-șef birou în post de specialist-șef serviciu.

În sensul înființării postului de specialist-șef serviciu a fost întocmit memorandum care a fost aprobat în ședința Guvernului din data de 8 august 2024.

Ulterior, în cursul lunii septembrie 2024, au fost înaintate către Ministerul Justiției proiectele de modificare ale statelor de funcții și de personal al Parchetului de pe lângă Înalta Curte de Casație și Justiție ale parchetelor de pe lângă curțile de apel și unităților subordonate, care au fost aprobate la data de 16 ianuarie 2025.

Activitatea de documentare juridică și statistică judiciară reprezintă o componentă importantă în activitatea Ministerului Public, fiind menită să asigure modul unitar de aplicare a legii în domeniile de competența structurilor de parchet din cadrul Ministerului Public, de efectuare a unor lucrări de analiză, studii și documentare juridică, a unor analize ale proiectelor de modificare și completare a unor acte normative interesând domeniul justiției, studierea cauzelor care generează sau favorizează criminalitatea și îmbunătățirea legislației, precum și de centralizare și prelucrare a datelor statistice. Această activitate este realizată la nivelul Parchetului de pe lângă Înalta Curte de Casație și Justiție, prin Serviciul de documentare și statistică judiciară.

Astfel, în cursul anului 2024, procurorii din cadrul serviciului au sprijinit în continuare procesul de elaborare a unor proiecte de acte normative, prin observațiile și propunerile transmise sau formulate în cadrul grupurilor de lucru având acest scop, și-au adus contribuția la grupurile de lucru având ca scop monitorizarea obiectivelor stabilite prin diferite strategii naționale care privesc sistemul judiciar, au întocmit proiecte de ordine normative ale procurorului general, au contribuit la formularea propunerilor de modificare a Regulamentului de ordine interioară a parchetelor și au emis note și puncte de vedere cu privire la interpretarea unor dispoziții legale, mai ales în contextul modificărilor legislative recente, cu privire la drepturile și obligațiile magistraților și ale personalului auxiliar, precum și în alte domenii de interes pentru activitatea Ministerului Public.

De menționat este faptul că, în cursul anului 2024, având în vedere modificările intervenite în structura organizatorică a parchetelor, precum și necesitatea simplificării și adaptării sistemului informațional la prioritățile actuale ale activității Ministerului Public, la nivelul Parchetului de pe lângă Înalta Curte de Casație și Justiție au fost constituite Grupul de lucru pentru elaborarea nomenclatorului criteriilor de cartare a documentelor în activitatea Ministerului Public și Grupul de lucru pentru elaborarea unei noi reglementări privind organizarea și funcționarea sistemului informațional al Ministerului Public.

Lucrările celor două grupuri au fost finalizate, urmând a fi emise de către procurorul general al Parchetului de pe lângă Înalta Curte de Casație și Justiție ordinele de aprobare a acestor reglementări.

În ceea ce privește **accesul liber la Justiție și dreptul la petiționare**, Ministerul Public a asigurat în mod constant exercitarea efectivă a acestora, oferind proceduri clare care contribuie eficient la garantarea acestor drepturi de rang constituțional.

Capitolul VI: Activitatea de îndrumare și control

Activitatea de îndrumare și control constituie o funcție esențială în cadrul sistemului judiciar, reprezentând o formă de manifestare a principiului controlului ierarhic.

Premisă esențială pentru unificarea modului de lucru la nivelul Ministerului Public, această activitate asigură coeziunea și coerența modului în care parchetele din subordine își desfășoară atribuțiile, consolidând astfel autoritatea și unitatea de acțiune a Ministerului Public.

Activitatea de îndrumare și control se desfășoară prin Serviciul de îndrumare și control din cadrul Parchetului de pe lângă Înalta Curte de Casație și Justiție, sub coordonarea procurorului general, care, printr-o abordare analitică și detaliată, efectuează o examinare riguroasă a legalității și temeiniciei măsurilor și actelor de urmărire penală dispuse de procurorii din cadrul Ministerului Public.

Procurorii din cadrul Serviciului de îndrumare și control desfășoară, în principal, două tipuri de activități: activitatea de analiză, coordonare, îndrumare și control și realizarea atribuțiilor procurorului general prevăzute de Codul de procedură penală și alte legi speciale.

În anul 2024 numărul lucrărilor de soluționat a fost în scădere cu 24,2% față de anul 2023, cele soluționate fiind în scădere cu 22% față de anul 2023.

Pornind de la principalele obiective ale Ministerului Public, și în anul 2024 procurorii Serviciului de îndrumare și control au coordonat activitatea parchetelor în domenii prioritare, au efectuat analize în aceste domenii, controale tematice și pentru situații deosebite (verificări efectuate în urma semnalării unor aspecte negative în legătură cu modul în care sunt îndeplinite de către procurori sarcinile de serviciu), în scopul identificării și remedierii deficiențelor, eficientizării activității organelor de urmărire penală, uniformizării practicii parchetelor, diseminării bunelor practici, creării unor baze de date utile în activitatea procurorilor.

În vederea creșterii eficienței și eficacității activității procurorilor, precum și pentru menținerea ridicată a standardelor de conduită, abordarea actualei echipe de conducere presupune continuarea efectuării unei analize sistematice și structurate a activității în domeniile prioritare ale Ministerului Public, precum și exercitarea permanentă a funcției de control, cu accentuarea rolului de îndrumare și consiliere.

În acest sens, obiectivele procurorului general al Parchetului de pe lângă Înalta Curte de Casație și Justiție privind activitatea de control vizează reducerea stocului de dosare mai vechi de 5 ani de la data sesizării; creșterea gradului de instituire a măsurilor asigurătorii în scopul recuperării prejudiciilor produse prin infracțiuni și al conservării valorii bunurilor indisponibilizate în cursul urmăririi penale; creșterea eficienței ritmicității activității de urmărire penală în cauzele având ca obiect infracțiuni de o gravitate sporită, cu potențial de risc ridicat în ceea ce privește siguranța și ordinea publică, siguranța frontierei de stat, stabilitatea mediului economic și a bugetului de stat, percepția publică privind nivelul corupției; efectuarea unor controale semestriale, la nivelul întregului Minister Public, cu privire la temeurile de drept și motivele pe care s-au întemeiat soluțiile de netrimitere în judecată în cazul anumitor tipuri de infracțiuni luate ca puncte de referință (constituirea unui grup infracțional organizat, evaziune fiscală, infracțiuni de corupție etc).

În ceea ce privește modul de realizare a actului managerial, procurorul general și-a propus monitorizarea pe toate palierele Ministerului Public, prin evaluări periodice ale felului în care sunt îndeplinite atribuțiile manageriale de către conducătorii unităților de parchet, în special din perspectiva funcțiilor de coordonare și control.

Identificarea și corectarea disfuncționalităților, precum și recunoașterea și diseminarea bunelor practici sunt de natură a optimiza activitatea la nivelul Ministerului Public și de a asigura o calitate ridicată a actelor efectuate, contribuind implicit la o justiție mai rapidă și mai eficientă.

Cât privește menținerea ridicată a standardelor de conduită, acesta constituie un obiectiv esențial al conducerii Ministerului Public, întrucât integritatea, imparțialitatea și probitatea morală a procurorilor contribuie decisiv la creșterea încrederii publicului în sistemul judiciar.

Capitolul VII: Cooperarea judiciară internațională

Anul 2024 aduce pentru activitatea de cooperare judiciară internațională două reperi majore, respectiv digitalizarea activității de asistență judiciară și consolidarea relațiilor internaționale în zonele de interes ale Ministerului Public.

În ceea ce privește digitalizarea, începând cu data de 1 aprilie 2024, prin **Ordinul nr. 77/19.03.2024** al procurorului general al Parchetului de pe lângă Înalta Curte de Casație și Justiție a fost implementată **aplicația E-cooperare** prin intermediul căreia întreaga activitate de cooperare judiciară internațională a Ministerului Public este gestionată și monitorizată atât la nivel de unitate, cât și la nivelul întregului Minister Public. Aplicația vine cu o serie de avantaje majore pentru activitatea de cooperare judiciară internațională.

În primul rând, este un pas în pregătirea implementării pachetului legislativ al Uniunii Europene privind interconectare la platforma e-CODEX, în scopul digitalizării activităților de cooperare transfrontalieră cu jurisdicțiile europene și obținerii unui acces rapid la probele digitale. În al doilea rând, se permite o monitorizare reală a activității de cooperare judiciară, fiecare lucrare având alocat un număr unic la nivel național, indiferent de parchetul unde este înregistrată pentru prima dată. De asemenea, pot fi obținute date statistice coerente și într-un timp scurt cu privire la elemente specifice ale activității de cooperare judiciară a Ministerului Public.

Sub același registru al digitalizării, trebuie menționată crearea unei platforme de cooperare judiciară internațională în spațiul de intranet a Ministerului Public, în care procurorii au acces la instrumente de cooperare relevante precum legislație, bune practici, modele de acte utilizate frecvent în asistența judiciară internațională, ghiduri, jurisprudență sau date de contact pentru facilitarea cooperării judiciare.

Cât privește interconectarea la platforma e-CODEX, au fost efectuate primele teste împreună cu autorități judiciare din alte state privind transmiterea și primirea de cereri de cooperare în format electronic. De asemenea, au fost luate măsurile necesare în vederea implementării platformei **e-Evidence Digital Exchange System (e-EDES)**.

De asemenea, în cursul anului 2024 a avut loc prima întrevedere a experților naționali privind echipele comune de anchetă în vederea coordonării activității acestora la nivel național, dar și pentru consultări pentru a evalua modalitățile în care se poate facilita și intensifica încheierea de acorduri de echipă comună de anchetă pentru ca acestea să devină accesibile oricărei unități de parchet.

Din punct de vedere statistic, utilizând datele extrase din aplicația *e-cooperare*, activitatea de asistență judiciară internațională desfășurată în perioada de referință la nivelul Ministerului Public s-ar reflecta cantitativ într-o ușoară scădere privind numărul de lucrări noi înregistrate, respectiv 11.031 lucrări noi intrate, cu 5% față de anul 2023, o scădere a lucrărilor de soluționat cu 2% față de anul 2023, numărul de lucrări soluționate fiind similar cu anul 2023.

La nivelul Parchetului de pe lângă Înalta Curte de Casație și Justiție, a unităților din subordine și a direcțiilor specializate, în 2024 s-a înregistrat o scădere a numărului total de ordine europene de anchetă cu 15% față de anul 2023, o mare parte dintre acestea prezentând un grad ridicat de complexitate, prin solicitarea efectuării coordonate a unor multiple măsuri de anchetă, unele dintre acestea în diverse circumscripții teritoriale și utilizarea unor tehnici speciale de investigare.

Procurorii Serviciului de cooperare judiciară internațională au avut de soluționat, în perioada de referință, un volum de activitate de 1.523 de lucrări, în ușoară scădere cu 6% față de anul 2023, fiind înregistrate cu 6% mai puține lucrări față de anul 2023 și același număr de soluționate față de aceeași perioadă de referință.

Au fost soluționate intensiv cauzele înregistrate anterior datei de 1 ianuarie 2024, la finele anului fiind rămase în stoc doar 106 de lucrări mai vechi de un an (în scădere cu 48% față de anul 2023), cel mai mic stoc comparativ cu anii precedenți (în marea lor majoritate transferuri de proceduri, a căror soluționare depinde de autoritățile judiciare străine).

Cu toate acestea, atât la nivel național, cât și la nivelul PÎCCJ, trendul este fals descrescător, având în vedere că termenul de comparație din anul 2023 este obținut prin raportare la toate lucrările înregistrate, inclusiv numărul ridicat de duble înregistrări în cazul în care lucrările erau transmise la alte unități de parchet (cum este cazul cererilor primite sau transmise prin intermediul autorității centrale sau a transferurilor de proceduri).

În schimb, numărul cererilor privind executarea mandatului european de arestare înregistrate în cursul anului 2024 la nivelul parchetelor de pe lângă curțile de apel a fost în creștere cu 8% față de anul 2023, fiind soluționate cu 7% mai multe lucrări față de anul 2023.

Sub aspect calitativ, se remarcă același trend crescător al gradului de complexitate a lucrărilor de asistență judiciară internațională și necesitatea coordonării și implicării mai multor unități de parchet în executarea simultană a unor multiple activități de cooperare în diverse circumscripții teritoriale.

Segmentul aferent profilului relații internaționale a cunoscut, de asemenea, o diversificare, implicând teme prioritare la nivel european și internațional. Volumul de activitate pe acest palier a rămas unul ridicat, fiind înregistrate 1.061 de lucrări în cursul anului 2024.

Dintre evenimentele de referință, care au presupus contribuții instituționale și participarea unor delegații la nivel înalt ale Parchetului de pe lângă Înalta Curte de Casație și Justiție, se evidențiază următoarele forumuri/conferințe/reuniuni la nivel înalt:

- **Cea de-a XVIII-a întâlnire a Forumului Consultativ al Procurorilor Generali și directorilor de parchete publice din Statele Membre ale Uniunii Europene**, eveniment organizat anual, cu sprijinul Eurojust, la sediul agenției din Haga, ocazie cu care au fost analizate teme precum „Cooperarea internațională în faza de execuție: aplicarea măsurilor de investigație în urmărirea și confiscarea bunurilor infracțiunii”, „Proprietatea intelectuală și infracțiunile legate de aceasta”, „Înființarea Rețelei Europene Judiciare de Crimă Organizată – EJOCN”, „Transferul de proceduri” și „Cooperarea cu țări terțe prioritare”.

● **Cea de a 29-a Conferință Anuală și Adunare Generală a Asociației Internaționale a Procurorilor, Baku – Azerbaidjan.** Conferința a abordat teme majore de actualitate privind echilibrul celor trei piloni ai unei justiții penale independente, victimele și martorii în procesul penal, precum și rolul procurorilor în statul de drept într-o eră digitală – provocări și răspunsuri. Cu această ocazie, a fost semnat un memorandum de înțelegere între Parchetul de pe lângă Înalta Curte de Casație și Justiție și Procuratura Generală a Republicii Azerbaidjan, menit să creeze contacte directe între cele două instituții și să faciliteze cooperarea judiciară în materie penală. Tot în marja conferinței, procurorul general al Parchetului de pe lângă Înalta Curte de Casație și Justiție a avut întrevederi bilaterale cu omologi din Georgia și Nepal.

● **Cea de-a 15-a conferință a Rețelei parchetelor generale sau a instituțiilor echivalente ale curților supreme de justiție ale Statelor Membre ale Uniunii Europene – Nadal,** temele abordate fiind jurisprudența la nivelul Uniunii Europene privind păstrarea datelor electronice și impactul asupra legislațiilor naționale și a procedurilor penale, noile inițiative europene în domeniul justiției și rolul EUROJUST în lupta împotriva criminalității transfrontaliere. De asemenea, au fost analizate noile instrumente aflate în negociere în cadrul Consiliului Uniunii Europene, instrumente menite să genereze un răspuns eficient la nivel european în lupta contra crimelor împotriva umanității, în special în contextul războiului din Ucraina. În marja aceluiași eveniment, a avut loc o întâlnire de lucru la Parchetul European, unde au fost luate în discuție provocările actuale legate de lupta contra fraudei împotriva intereselor financiare ale Uniunii Europene și întărirea cooperării cu statele membre și statele terțe.

În domeniul cooperării judiciare internaționale, procurorii din cadrul Serviciului de cooperare judiciară internațională din cadrul Parchetului de pe lângă Înalta Curte de Casație și Justiție au participat la activități corespunzătoare rolului de punct focal CRIMEX în cadrul Rețelei EUROMED JUSTICE Network of Contact Points (EMJNet), experți guvernamentali (IRG) pentru Mecanismul de evaluare a implementării UNCAC și experților guvernamentali în domeniul recuperării creanțelor (UNODC), la mecanismele Convenției Națiunilor Unite împotriva Criminalității Transfrontaliere UNTOC ori la Rețeaua europeană a experților naționali privind echipele comune de anchetă.

De asemenea, în cadrul Serviciului de cooperare judiciară internațională au fost exercitate atribuții relative la calitatea de membru al Rețelei judiciare române și Rețelei judiciare europene.

Au fost organizate numeroase întrevederi oficiale la nivel înalt ale conducerii Parchetului de pe lângă Înalta Curte de Casație și Justiție cu reprezentanți ai misiunilor diplomatice străine la București, cu reprezentanta specială a Departamentului de Stat al SUA pentru monitorizarea și combaterea antisemitismului, cu ministrul de justiție a Republicii Moldova, Consiliul Superior al Procurorilor din Republica Moldova sau cu delegații ale Curții de Casație din Italia, ale reprezentanților sistemului judiciar din Uzbekistan și ale Asociației Organizației pentru Presa Libera (MFRR).

Activitatea de cooperare judiciară internațională a cunoscut la nivelul întregului Minister Public atât o creștere a volumului de activitate, cât și a gradului de complexitate a lucrărilor de asistență judiciară internațională și necesitatea coordonării și implicării mai multor unități de parchet în executarea simultană a unor multiple activități de cooperare în diverse circumscripții teritoriale.

În ceea ce privește activitatea de cooperare judiciară internațională desfășurată de **Direcția Națională Anticorupție** se remarcă activitatea desfășurată în cadrul organismelor internaționale precum IAACA, OCDE și EPAC/EACN. Astfel, Direcția Națională Anticorupție a fost reprezentată la Cea de-a 8-a Sesiune a Simpozionului Comisiei Independente împotriva Corupției (ICAC), care au avut loc la Hong-Kong, China, fiind totodată membru în Comitetul Executiv al Asociației Internaționale a Autorităților Anticorupție (ExCo IAACA). De asemenea, Direcția Națională Anticorupție a înregistrat o participare consistentă la activitățile desfășurate la nivelul OCDE, în cursul anului 2024, pe trei paliere: Grupul de Lucru Anti-mită al OCDE (Working Group on Bribery); Aderarea României la OCDE; Participarea DNA la Rețeaua Anti-Corupție a OCDE pentru Europa de Est și Asia Centrală (ACN). În calitate de membru al Partenerilor Europeni împotriva Corupției/Rețelei Europene Anticorupție (**EPAC/EACN**), Direcția Națională Anticorupție a participat la Adunarea Generală a acestor rețele și la cea de-a 23-a Conferință Profesională Anuală a acestei Rețele.

Direcția de Investigarea a Infrațiunilor de Criminalitate Organizată și Terorism se remarcă în zona cooperării judiciare internaționale prin menținerea ridicată a numărului comun de echipe comune de anchetă (JIT) și a întâlnirilor de coordonare sau operaționale cu autorități judiciare din alte state, observându-se totodată o creștere, per ansamblu, a activității de reprezentare și asistență judiciară internațională.

Anul 2024 a reprezentat, așadar, pentru activitatea de cooperare judiciară internațională la nivelul Ministerului Public o reflectare a tendințelor manifestate în plan național/internațional, caracterizate prin necesitatea digitalizării și utilizarea intensivă a mediului online, creșterea numărului de cauze penale complexe având o componentă transfrontalieră, precum și diversificarea problematicii pe care acestea o generează din perspectiva măsurilor de anchetă necesare soluționării acestor dosare penale.

Capitolul VIII: Transformarea digitală a Ministerului Public și implementarea programelor cu finanțare externă

A. Transformarea digitală

Transformarea digitală a Ministerului Public este un obiectiv strategic al conducerii Ministerului Public, procesul urmărind folosirea eficientă a resurselor materiale și umane, automatizarea proceselor, fluidizarea fluxurilor de lucru, creșterea transparenței instituționale și asigurarea unui circuit rapid de transmitere a informației de interes între toate structurile de parchet.

În acest domeniu cheie, în anul 2024 s-au înregistrat evoluții importante, Serviciul de Tehnologia Informației (STI) având un rol esențial în asigurarea funcționării și dezvoltării infrastructurii IT din cadrul Ministerului Public. Activitățile desfășurate au vizat îmbunătățirea securității cibernetice, optimizarea sistemelor informatice, asigurarea suportului tehnic și implementarea unor soluții moderne pentru eficientizarea activității instituționale.

În cursul anului 2024 au fost operaționalizate mai multe aplicații informatice care au urmărit optimizarea activității Ministerului Public, precum:

● SMD - ELO

Aplicația ELO (Sistemul de management al documentelor) este o platformă web securizată, adaptată și implementată în cadrul proiectului „*Întărirea capacității de procesare și analiză a datelor referitoare la criminalitatea organizată și creșterea capacității administrative a Ministerului Public*” – cod SIPOCA 764.

Acest sistem a fost operaționalizat la începutul anului 2024 la nivelul Parchetului de pe lângă Înalta Curte de Casație și Justiție, iar ulterior a fost implementat gradual în unitățile de parchet ierarhic inferioare (cu excepția DNA și DIICOT).

ELO asigură arhivarea electronică, evidența și trasabilitatea lucrărilor administrative, contribuind la reducerea substanțială a timpului și resurselor alocate înregistrării, transmiterii, soluționării și arhivării lucrărilor, la reducerea numărului de proceduri efectuate manual, a numărului de persoane care efectuează aceleași operațiuni, la reducerea posibilității de eroare și contribuie la scăderea costurilor generate de activitatea tradițională în format letric și la realocarea resurselor către alte domenii de activitate unde se înregistrează deficite și asigură identificarea cu ușurință a lucrărilor soluționate și arhivate.

● Portal Intern

Portalul intern este un sistem informatic dezvoltat în cadrul proiectului cu finanțare europeană „*Întărirea capacității de procesare și analiză a datelor referitoare la criminalitatea organizată și creșterea capacității administrative a Ministerului Public*” – cod SIPOCA 764.

Aplicația a fost concepută pentru a asigura transmiterea informațiilor și materialelor de interes pentru activitatea tuturor utilizatorilor, fie ei procurori, grefieri, specialiști sau funcționari publici și pentru a acorda suport profesional pentru întreg personalul Ministerului Public. Utilizatorii au acces la toate resursele de care au nevoie în activitatea zilnică, fie ele interne (precum ordinele normative ale procurorului general, circulare, note de interpretare, puncte de vedere, ghiduri și metodologii), fie externe (aplicații de legislație, jurisprudență internă și externă, aplicații ale CSM).

- **SMIA**

Sistemul informatic de Management Integrat al Audierilor, dezvoltat pentru realizarea audierilor, identificarea persoanelor și obiectelor, a devenit operațional la nivel național la începutul anului 2024. Fișierele rezultate în urma înregistrării audierilor conțin în imagine marcaj de tip timestamp și vor avea asociate meta date pentru identificarea unică a acestora și pentru verificarea autenticității. Toate informațiile rezultate ca urmare a utilizării sistemului vor fi asociate unui dosar penal identificat în mod univoc. Acest sistem de management al audierilor va fi interconectat cu ECRIS V.

- **E-COOPERARE**

Aplicația, dezvoltată intern, este disponibilă în rețeaua intranet a Ministerului Public și a fost creată cu scopul de a asigura evidența centralizată a activității de cooperare judiciară internațională și circulația documentelor.

Aplicația generează numere de înregistrare unice pe țară și pune la dispoziția procurorilor o serie de elemente utile (cum ar fi emiterea unor alerte timpurii privind apropierea termenului limită de soluționare a lucrării).

- **ROARMIS**

Aplicația ROARMIS (Sistemul național integrat de evidență a creanțelor provenite din infracțiuni) a fost dezvoltată în cadrul proiectului Dezvoltarea sistemului informatic național integrat de evidență a creanțelor provenite din infracțiuni (ROARMIS) (cod SIPOCA 763 și a fost operaționalizată în Ministerul Public în cursul anului 2024.

Aplicația asigură o evidență exactă și trasabilitatea tuturor bunurilor care au făcut obiectul măsurilor asigurătorii, de la momentul indisponibilizării acestora până la momentul rămânerii definitive a hotărârii judecătorești prin care se dispune asupra respectivelor bunuri.

Sistemul informatic contribuie la unificarea practicii la nivel național privind evidența creanțelor provenite din infracțiuni, prin colectarea și agregarea standardizată a datelor și a indicatorilor relevanți.

- **SCAT**

Aplicația SCAT, Sistemul de Centralizare a Activităților Tehnice, urmează să deservească activitatea Serviciului tehnic din cadrul PÎCCJ, pentru o evidențiere mult mai strictă a activităților derulate în baza autorizațiilor emise de procuror sau de judecătorul de drepturi și libertăți.

- **E-SCOR**

Aplicația E-SCOR este un sistem informatic avansat utilizat pentru colectarea, procesarea și analiza datelor privind criminalitatea organizată, având ca obiectiv principal sprijinirea Ministerului Public în combaterea acestui fenomen.

Prin utilizarea unor rapoarte complexe și statistici relevante, sistemul va asigura o gestionare mai eficientă a datelor, accesibilitate și disponibilitate îmbunătățite, precum și analize comparative avansate. Totodată, acesta va contribui la optimizarea colaborării interdepartamentale și la susținerea fazei de urmărire penală, oferind instrumente performante pentru fundamentarea deciziilor operative.

- **Upgrade mesagerie electronică și upgrade-uri specifice necesare**

Îmbunătățirea activității Ministerului Public prin implementarea unor soluții informatice moderne, menite să sprijine procurorii în desfășurarea rapidă și eficientă a activității de urmărire penală, în condiții optime de siguranță și accesibilitate. Dotarea instituției cu soluții de colaborare și comunicare electronică de ultimă generație, care să ofere performanțe tehnice superioare și capabilități avansate, facilitând accesul rapid și securizat la sistemele informatice de tip poștă electronică pe care Ministerul Public le are în dotare.

- **Platforma de transfer fișiere**

Platforma are rolul de intermediar pentru transferul de date, implementarea sa urmărind facilitarea unui schimb de informații securizat, rapid și eficient între instituțiile implicate. Această soluție integrează mecanisme avansate de criptare, autentificare și control al accesului, asigurând protecția datelor transmise și conformitatea cu reglementările în vigoare.

De asemenea, platforma are ca scop optimizarea proceselor operaționale, reducând timpii de procesare și riscurile asociate transmiterii manuale a informațiilor, contribuind astfel la îmbunătățirea colaborării între locațiile Ministerului Public, cât și interinstituționale. Prin implementarea unor funcționalități de monitorizare și auditare a transferurilor, se asigură o trasabilitate completă a datelor, oferind transparență și posibilitatea de a detecta și remedia eventuale încercări de acces neautorizat sau incidente de securitate.

Pentru a da eficiență practică obiectivelor stabilite în cuprinsul Strategiei privind dezvoltarea sistemului judiciar, trecerea la dosarul electronic constituie o prioritate pentru actuala echipă de conducere, dezvoltarea sistemului electronic de management al cauzelor ECRIS V reprezentând instrumentul necesar implementării acestui obiectiv.

Un alt aspect deosebit de important al activității STI în anul 2024 a fost implicarea directă în derularea proiectelor cu componentă IT finanțate prin Planul Național de Redresare și Reziliență (PNRR). Echipa Serviciului de tehnologia a informației a contribuit activ la implementarea și gestionarea acestor proiecte, având ca obiectiv modernizarea infrastructurii de natura IT, cât și creșterea eficienței proceselor informatice din cadrul Ministerului Public.

Principalele proiecte implementate, finanțate atât prin PNRR, cât și alte surse de finanțare, au vizat:

- **Dotarea structurilor Ministerului Public cu echipamente IT de tip stații de lucru fixe și mobile, inclusiv licențe**

Proiectul a urmărit asigurarea infrastructurii IT necesare pentru funcționarea eficientă a structurilor Ministerului Public (PÎCCJ, DIICOT, DNA, unități de parchet teritoriale) prin achiziționarea și instalarea de echipamente informatice moderne. Proiectul vizează sprijinirea activităților judiciare prin înlocuirea echipamentelor de tip stații de lucru fixe și mobile cu unele noi, performante, de ultima generație.

Evaluarea situației tehnice a echipamentelor aflate în uz a arătat un grad ridicat de uzură și o nevoie urgentă de înlocuire a acestora, ceea ce a impus o înlocuire rapidă a echipamentelor ce fac parte din infrastructura IT, în special pentru dispozitivele de tip desktop și laptop.

- **Sistem integrat de stocare și securizare a accesului la datele PÎCCJ**

Proiectul a urmărit extinderea capacității de stocare și implementarea unei soluții avansate de securitate cibernetică pentru protejarea accesului la datele critice ale Ministerului Public. Sistemul integrat utilizează tehnologii moderne de stocare și optimizare, asigurând protecție avansată împotriva atacurilor informatice, continuitate operațională și securitatea resurselor digitale ale Ministerului Public. În cadrul acestui proiect au fost implementate mecanisme inovatoare, incluzând algoritmi avansați de duplicare pentru eficientizarea utilizării spațiului de stocare, acces dinamic și automatizat la resurse cu disponibilitate 24/7, precum și soluții de securitate de ultimă generație.

Această infrastructură scalabilă, sigură și optimizată oferă Ministerului Public suportul necesar pentru desfășurarea eficientă a activităților operaționale și administrative, răspunzând cerințelor actuale și viitoare ale digitalizării.

- **Routere - îmbunătățirea infrastructurii de comunicații a Ministerului Public**

Proiectul a urmărit îmbunătățirea securității și performanței infrastructurii de comunicații a Ministerului Public, atât la sediul central, cât și în unitățile subordonate, prin implementarea unor echipamente avansate de tip firewall. Proiectul a fost dezvoltat și implementat în parteneriat cu Serviciul de Telecomunicații Speciale (STS), având ca obiectiv asigurarea unor standarde ridicate de securitate cibernetică și continuitate operațională a serviciilor IT&C.

Prin acest proiect, Ministerul Public beneficiază de o infrastructură de comunicații robustă, sigură și performantă, capabilă să răspundă cerințelor actuale și să se adapteze provocărilor viitoare ale digitalizării.

- **TITEICA 2**

Modernizarea infrastructurii IT&C a Ministerului Public a fost realizată și prin dezvoltarea și implementarea unui proiect strategic, derulat în parteneriat cu Cyberint, având ca obiectiv asigurarea unei infrastructuri sigure, scalabile și performante, menite să susțină eficient activitățile operaționale și administrative. În cadrul acestui proiect, au fost implementate soluții avansate de securitate, inclusiv echipamente de tip Next-Generation Firewall și mecanisme sofisticate de protecție cibernetică, pentru a consolida securitatea infrastructurii IT și a asigura continuitatea serviciilor în fața amenințărilor informatice.

Proiectul **TITEICA 2** reprezintă un pilon esențial în strategia de modernizare a Ministerului Public, prin realizarea unei infrastructuri IT solidă, sigură și pregătită să răspundă atât cerințelor actuale, cât și provocărilor viitoare ale transformării digitale.

De asemenea, în privința realizării proiectelor cu componentă majoritară hardware, sunt în derulare mai multe proiecte finanțate în cadrul PNRR, cel mai consistent vizând amenajarea și dotarea Centrului de Date situat în cadrul PÎCCJ.

B. Activitatea de implementare a programelor cu finanțare externă

Proiectele implementate de unitatea de specialitate din cadrul Parchetului de pe lângă Înalta Curte de Casație și Justiție în cursul anului 2024 au vizat o gamă variată de domenii de interes pentru activitatea parchetelor, sursele de finanțare fiind multiple - Mecanismul financiar Norvegian 2014-2021, Banca Mondială, Programul Operațional Capacitate Administrativă (POCA), Mecanismul Financiar al Spațiului Economic European sau Planul Național de Redresare și Reziliență.

În cursul anului 2024 au fost finalizate următoarele proiecte: Proiect 18904 SIPOCA 871 „Dezvoltarea sistemului electronic de management al cauzelor ECRIS V”, cod MySMIS 142520, Proiectul „Combaterea criminalității și corupției” - Mecanismul financiar norvegian; Proiectul PN5012/AdaptJust – „Justiție accesibilă pentru persoane cu dizabilități” (Mecanismul Financiar Norvegian); Proiectul „Parteneriat pentru egalitatea persoanelor LGBTI: Implementarea jurisprudenței CEDO privind orientarea sexuală și identitatea de gen” (Mecanismul Financiar Norvegian); Proiectul 20929 „Protecția victimelor infracțiunilor” (MFN).

Totodată, în vederea îmbunătățirii capacității funcționale a Ministerului Public se află în curs de derulare următoarele proiecte: Proiectul „Cablarea structurată adecvată a sediului Parchetului de pe lângă Înalta Curte de Casație și Justiție pentru asigurarea productivității sistemelor informatice”, finanțat prin Planul Național de Redresare și Reziliență (PNRR); Proiectul denumit „Îmbunătățirea infrastructurii de comunicații a Ministerului Public (PÎCCJ, DNA și DIICOT)”, finanțat prin Planul Național de Redresare și Reziliență (PNRR); Proiectul denumit „Dotarea structurilor Ministerului Public (PÎCCJ, DIICOT, DNA, unități de parchet teritoriale) cu echipamente IT necesare în condițiile respectării măsurilor pentru prevenirea și combaterea efectelor pandemiei COVID-19 & Sistem integrat de stocare și securizare a accesului la datele PÎCCJ”, finanțat prin Planul Național de Redresare și Reziliență (PNRR); Proiectul „Extindere tehnologică și securizare a soluției de mesagerie electronică în rețeaua internet”, (ESTESSMERI) este finanțat prin Planul Național de Redresare și Reziliență (PNRR); Proiectul „Sistem de telefonie VoIP implementat la nivel național pentru PÎCCJ și parchetele din subordine”, finanțat prin Planul Național de Redresare și Reziliență (PNRR); Proiectul „Amenajarea și dotarea noilor camere de date destinate infrastructurii TIC a Parchetului de pe lângă Înalta Curte de Casație și Justiție”, finanțat prin Planul Național de Redresare și Reziliență (PNRR); Proiectul SIPOCA 871 „Dezvoltarea sistemului electronic de management al cauzelor ECRIS V”.

Totodată, în cursul lui 2024, au fost depuse cereri pentru proiecte finanțate prin Programul de cooperare româno-elvețian, respectiv: Componenta de program nr. 1 – FOEC „Întărirea capacității instituționale în domeniul combaterii criminalității organizate, în special a infracțiunilor facilitate de internet și a infracțiunilor de mediu” și Componenta de program nr. 3 – FIARS „Întărirea capacității instituționale în domeniul investigațiilor financiare și a recuperării bunurilor”. În prezent, negocierile sunt în curs de finalizare în vederea încheierii contractelor de finanțare.

De asemenea, au fost transmise idei de proiecte pentru un nou Mecanism Financiar Norvegian ce vizează digitalizarea Ministerului Public, consolidarea capacității Ministerului Public de protecție a victimelor infracțiunilor (copii, femei, persoane cu dizabilități, minorități, victime ale hate crime, victime ale traficului de persoane, victime ale infracțiunilor contra libertății și integrității sexuale), consolidarea capacității investigative a Ministerului Public prin creșterea capacității operaționale a Serviciului tehnic și dezvoltarea activității de percheziții informatice și asigurarea formării profesionale specializate, în domenii non-juridice, a personalului Ministerului Public (procurori, grefieri).

Capitolul IX: Activitatea economico-financiară și de audit public intern

A. Activitatea economico-financiară

Respectând prevederile aprobate prin legile bugetare anuale, legile de rectificare sau alte dispoziții din acte normative și/sau administrative care reglementează aspecte din domeniul său de competență, Compartimentul economico-financiar și administrativ al Parchetului de pe lângă Înalta Curte de Casație și Justiție, sub directa coordonare a conducerii Ministerului Public și în colaborare cu ordonatorii secundari și terțiari de credite a îndrumat, realizat și verificat desfășurarea unor activități care au ca obiectiv întărirea capacității operaționale a Ministerului Public.

Prin Legea bugetului de stat nr. 421/2023, Ministerului Public i-au fost aprobate pentru anul 2024 credite de angajament în sumă totală de 1.686.754 mii lei și credite bugetare în sumă de 1.673.875 mii lei, repartizate pe surse astfel: la sursa „*Buget de stat*” 1.677.547 mii lei credite de angajament și 1.669.893 mii lei credite bugetare, iar la sursa „*Fonduri externe nerambursabile*” 9.207 mii lei credite de angajament și 3.982 mii lei credite bugetare.

În bugetul Ministerului Public pe anul 2024 au fost aprobate distinct, ca anexe, bugetele Direcției Naționale Anticorupție (credite de angajament – 251.376 mii lei și credite bugetare - 251.536 mii lei) și al Direcției de Investigare a Infracțiunilor de Criminalitate Organizată și Terorism (credite de angajament – 220.092 mii lei și credite bugetare - 220.092 mii lei).

Bugetul aprobat inițial Ministerului Public pe anul 2024 a fost modificat pe parcursul anului prin introducerea creditelor bugetare și de angajament aferente proiectelor finanțate din fonduri externe nerambursabile sau prin PNRR, prin disponibilizare la Fondul de rezervă bugetară la dispoziția Guvernului a economiilor înregistrate pe diverse naturi de cheltuieli datorită restricțiilor impuse de legislație și, de asemenea, prin suplimentare de la Fondul de rezervă bugetară la dispoziția Guvernului, pentru asigurarea fondurilor necesare la bunuri și servicii, proiecte cu finanțare externă nerambursabilă, active nefinanciare sau pentru achitarea drepturilor salariale restante stabilite prin hotărâri judecătorești și acte administrative.

Bugetul actualizat la sfârșitul anului 2024, se prezintă astfel: credite de angajament în sumă totală de 2.663.006 mii lei și credite bugetare în sumă de 2.629.153 mii lei.

Din bugetul aprobat Ministerului Public la 31 decembrie 2024, creditele bugetare și de angajament aferente DNA și DIICOT se detaliază astfel: Direcția Națională Anticorupție (credite de angajament - 339.561 mii lei și credite bugetare - 339.717 mii lei) și al Direcției de Investigare a Infracțiunilor de Criminalitate Organizată și Terorism (credite de angajament - 389.590 mii lei și credite bugetare - 389.590 mii lei).

Execuția bugetară a Ministerului Public pe anul 2024, potrivit datelor centralizate prin contul de execuție a cheltuielilor bugetului de stat în profil economic la data de 31 decembrie 2024, pe titluri de cheltuieli bugetare a fost în procent de 98,63%.

În privința Direcției Naționale Anticorupție execuția bugetară a fost în procent de 97,51% iar pentru Direcția de Investigare a Infracțiunilor de Criminalitate Organizată și Terorism a fost de 98,79%.

Examinarea fondurilor bugetare alocate Ministerului Public pe anii 2022-2024, scoate în evidență următoarele aspecte:

Cheltuielile bugetare totale alocate Ministerului Public în anul 2024 au crescut față de anul 2023 cu 621.554 mii lei și cu 811.837 mii lei față de anul 2022.

Cheltuielile de personal au înregistrat creșteri în anul 2024 față de anul 2023 cu 628.861 mii lei și de 792.235 mii lei față de anul 2022, trendul fiind determinat de asigurarea plății prin bugetele anuale a fondurilor necesare achitării drepturilor salariale restante inventariate la nivelul unităților de parchet, DNA și DIICOT, stabilite prin titluri executorii și acte administrative emise de ordonatorii de credite, eșalonate la plată conform actelor normative în vigoare/neeșalonate la plată prin acte normative.

Cheltuielile cu bunurile și serviciile au cunoscut în anul 2024 o creștere față de anul 2023 de 11.206 mii lei și de 24.644 mii lei față de anul 2022. Majorarea alocărilor bugetare în anul 2024, față de anii 2022 și 2023, în cazul acestor cheltuieli s-a datorat, în principal, creșterii cheltuielilor cu utilitățile și a celor necesare plății avocaților din oficiu. Prevederile anului 2024 la bunuri și servicii sunt influențate și de măsurile legislative adoptate de Guvern pentru reducerea cheltuielilor bugetare (OUG nr. 34/2023, cu modificările și completările ulterioare – OUG nr. 132/2024).

Analiza evoluției cheltuielilor cu reparațiile curente arată o creștere semnificativă în anul 2024 (cu 521 mii lei mai mult decât în anul 2023) și o diminuare a acestora în perioada 2023-2024 față de anul 2022 (de 713 mii lei, respectiv de 192 mii lei). Cheltuielile cu obiectele de inventar înregistrează o creștere în 2024 față de anul 2023 (cu 1.895 mii lei) și cu 391 mii lei în anul 2024 față de anul 2023.

Fluctuația acestor naturi de cheltuieli a fost determinată, cu precădere, de nivelul prevederilor bugetare alocate anual Ministerului Public.

Fondurile bugetare insuficiente alocate prin legile bugetare anuale și a legilor rectificative, în perioada 2022-2024, la titlul 20 „*Bunuri și servicii*”, nu au oferit posibilitatea repartizării în bugetele unităților și structurilor de parchet din cadrul Ministerului Public a unor sume mai mari în vederea realizării lucrărilor de reparații curente și achizițiilor de obiecte de inventar necesare desfășurării în bune condiții a activității acestor instituții.

Cheltuielile necesare implementării proiectelor cu finanțare din fonduri externe nerambursabile aferente cadrului financiar 2014-2020 la nivelul Ministerului Public (PÎCCJ, DNA și DIICOT) au înregistrat o scădere atât în perioada 2022-2024 (cu 41.054 mii lei) cât și în perioada 2023-2024 (60.136 mii lei) determinată de aplicarea prevederilor Ordonanței de Urgență nr. 36/2023 privind stabilirea cadrului general pentru închiderea programelor operaționale finanțate în perioada de programare 2014-2020 și de modificarea programelor din perioada de programare 2021-2027.

În ceea ce privește accesarea de către instituțiile din cadrul Ministerului Public a fondurilor reprezentând asistența financiară nerambursabilă aferentă PNRR și a derulării proiectelor finanțate din aceste sume, se constată că în anul 2024 față de anul 2023 s-a înregistrat o creștere cu 39.275 mii lei, fapt datorat încheierii procedurilor de achiziție pentru majoritatea proiectelor.

Activele nefinanciare au înregistrat în anul 2024 o scădere cu 7.001 mii lei față de 2022 și o creștere cu 1.032 mii lei față de anul 2023. Diminuarea acestor cheltuieli în perioada 2022-2024 a fost influențată, cu precădere, de prevederile bugetare insuficiente aprobate anual Ministerului Public (care nu au permis finalizarea unor lucrări de reparații capitale aflate în derulare de mai mulți ani) și de restricțiile impuse de prevederile OUG nr. 34/2023 privind unele măsuri fiscal-bugetare, prorogarea unor termene, precum și pentru modificarea și completarea unor acte normative).

B. Activitatea de audit public intern

În anul 2024 activitatea de audit public intern s-a desfășurat în cele 7 domenii auditabile pentru care auditorii interni din cadrul Ministerului Public au derulat misiuni de audit de asigurare, respectiv: activitatea bugetară, activitatea financiară, activitatea contabilă, activitatea de achiziții publice, activitatea de resurse umane, activitatea de salarizare și alte drepturi de natură salarială și activitatea administrativă.

În cadrul misiunilor de audit public intern derulate în anul 2024 au fost auditate 16 structuri din totalul celor 60 existente, din care: 4 parchete de pe lângă curțile de apel și 12 parchete de pe lângă tribunale.

De asemenea, în anul 2024 a fost finalizat și avizat de către procurorul general al Parchetului de pe lângă Înalta Curte de Casație și Justiție raportul unei misiuni de audit ad-hoc derulată în intervalul 02.10.2023 – 08.12.2023.

În cursul anului 2024 au fost urmărite 187 recomandări, din care 54 recomandări formulate în anul 2024 și 133 recomandări formulate din anii anteriori, cu următoarele rezultate: 167 recomandări implementate, 5 recomandări parțial implementate și 15 recomandări neimplementate.

În luna noiembrie 2024 a fost elaborat în cadrul Direcției de audit public intern și aprobat de către procurorul general al Parchetului de pe lângă Înalta Curte de Casație și Justiție, Planul de audit public intern pentru anul 2025.

În Planul de audit public intern aferent anului 2025 au fost cuprinse un număr de 10 misiuni de audit intern, structurate pe unități astfel: Parchetul de pe lângă Înalta Curte de Casație și Justiție, Direcția de Investigare a Infracțiunilor de Criminalitate Organizată și Terorism, Parchetului de pe lângă Curtea de Apel Galați (PT Galați, PT Brăila, PT Vrancea), Parchetului de pe lângă Curtea de Apel Iași (PT Iași, PT Vaslui).

De asemenea, în conformitate cu prevederile Hotărârii Guvernului nr. 1269/2021 privind aprobarea Strategiei naționale anticorupție 2021 - 2025 și a documentelor aferente acesteia, în anul 2025, la nivelul Ministerului Public și a unităților de parchet din subordine se va derula și o misiune de audit public intern cu tema: „*Evaluarea sistemului de prevenire a corupției în cadrul Ministerului Public*”.

Capitolul X: Activitatea de reprezentare juridică

Activitatea de reprezentare se realizează prin intermediul Biroului juridic din cadrul Parchetului de pe lângă Înalta Curte de Casație și Justiție și presupune reprezentarea, susținerea și apărarea intereselor Ministerului Public în raporturile cu terții ca entitate instituțională.

În conformitate cu atribuțiile stabilite de lege, activitatea de reprezentare juridică reprezintă o componentă importantă în cadrul Ministerului Public, având un impact semnificativ asupra funcționării generale a instituției. Această funcție are rolul crucial de a asigura protejarea drepturilor și intereselor Ministerului Public în interacțiunile sale cu partenerii contractuali și cu diverse autorități. Prin intermediul reprezentării juridice, se construiește și se menține o prezență robustă și eficientă în contextul relațiilor instituționale, contribuind astfel la consolidarea poziției Ministerului Public în diverse contexte legale și contractuale.

În egală măsură, Biroul juridic exercită funcția de îndrumare și coordonare cu privire la activitatea consilierilor juridici din cadrul unităților subordonate. Această coordonare presupune nu doar oferirea de orientare și ghidare, ci asigură coeziunea în abordarea aspectelor juridice, contribuind astfel la o gestionare unitară și coerentă a aspectelor de ordin juridic în întregul Minister Public.

În anul 2024, activitatea în acest domeniu a fost marcată de înregistrarea unui volum considerabil de activitate, respectiv 1.721 de lucrări și cauze civile noi, dublat de eforturile consistente ale personalului care își desfășoară activitatea în acest domeniu.

Capitolul XI: Raporturile Ministerului Public cu alte autorități

Colaborarea interinstituțională a constituit și în anul 2024 o coordonată importantă a activității Ministerului Public în vederea realizării obiectivelor stabilite.

Raporturile Ministerului Public cu Ministerul Justiției, în cursul anului 2024, au fost caracterizate de organizarea de către ministrul justiției a reuniunilor Consiliului de Management Strategic, care este responsabil de stabilirea și implementarea strategiei și a viziunii de dezvoltare pe termen mediu și lung a sistemului judiciar, precum și a priorităților generale ale acestuia, inclusiv stabilirea necesarului de resurse materiale și umane.

Totodată, reprezentanți ai Parchetului de pe lângă Înalta Curte de Casație și Justiție au conlucrat cu reprezentanți ai Ministerului Justiției în grupuri de lucru având ca scop monitorizarea obiectivelor stabilite prin diferite strategii sau alte probleme de interes pentru domeniul justiției (spre exemplu, platforma de cooperare a autorităților independente și a instituțiilor anticorupție, grupul de lucru interinstituțional având ca obiect implementarea mai multor obiective specifice din Planul de acțiune al Strategiei de dezvoltare a sistemului judiciar 2022-2025).

Correspondența instituțională purtată de Ministerul Public cu Ministerul Justiției a constat în anul 2024 în comunicarea de informări și date statistice privind anumite infracțiuni, comunicarea opiniei asupra unor proiecte de acte normative sau de directive europene, precum și asupra interpretărilor unor dispoziții legale, transmiterea răspunsurilor la interpelările parlamentare și întrebările adresate ministrului de către parlamentari.

Relația cu Consiliul Superior al Magistraturii a funcționat în parametri optimi, circumscriindu-se unei colaborări eficiente, loiale și prompte. Comunicarea avizelor prevăzute de Legea nr. 303/2022 privind statutul judecătorilor și procurorilor, previzionarea și gestionarea resurselor umane și adoptarea măsurilor referitoare la cariera procurorilor au constituit domenii prioritare ale acestei colaborări.

Transmiterea datelor statistice pentru întocmirea Raportului privind starea justiției, comunicarea unor puncte de vedere privind proiectele de acte normative ce intră în competența de adoptare a Consiliului Superior al Magistraturii, participarea la grupuri de lucru ce vizează chestiuni de interes pentru sistemul judiciar au constituit, de asemenea, domenii în care cele două autorități au conlucrat.

Relația cu instanțele de judecată a continuat să se desfășoare în conformitate cu principiile de independență și colaborare instituțională, esențiale pentru asigurarea unui act de justiție de calitate, neexistând disfuncționalități.

În realizarea atribuțiilor prevăzute de Legea nr. 304/2022 privind organizarea judiciară și de Regulamentul de ordine interioară al parchetelor, relațiile cu **Înalta Curte de Casație și Justiție**, caracterizate printr-o bună cooperare, s-au circumscris activității de unificare a practicii judiciare și asigurării participării procurorului la judecarea cauzelor înregistrate pe rolul instanței supreme.

În ceea ce privește cooperarea cu **celelalte instanțe judecătorești**, un important segment al cooperării l-a constituit comunicarea jurisprudenței necesare pentru documentarea necesității promovării recursurilor în interesul legii.

Colaborarea cu **instanța de contencios constituțional** s-a concretizat în participarea procurorilor la ședințele de judecată vizând excepțiile de neconstituționalitate invocate în cauzele penale și civile, precum și la soluționarea contestațiilor electorale formulate în temeiul Legii nr.370/2004 pentru alegerea Președintelui României.

În ceea ce privește **colaborarea** Parchetului de pe lângă Înalta Curte de Casație și Justiție cu structurile aflate în coordonarea **Ministerul Afacerilor Interne**, inclusiv cele de poliție judiciară, în anul 2024, aceasta a fost caracterizată de depunerea eforturilor în vederea îmbunătățirii coordonării și eficienței acțiunilor în domeniul aplicării legii.

Combaterea infracționalității în domeniile prioritare ale Ministerului Public a reprezentat pilonul esențial al coeziunii instituționale între forțele de poliție și structurile Ministerului Public, această abordare integrată constituind fundamentul pentru aplicarea consecventă și eficientă a legii.

În acest scop, în cursul lunii mai, respectiv lunii octombrie 2024, în cadrul operațiunii **JUPITER**, coordonată de Parchetul de pe lângă Înalta Curte de Casație și Justiție – Secția de urmărire penală, în colaborare cu Inspectoratul General al Poliției Române și Direcția Generală Anticorupție, au avut loc cele mai ample acțiuni operative derulate la nivel național, fiind implicate aproape toate unitățile de parchet din țară.

Acestea au vizat, în mod special, infracțiunile de evaziune fiscală, delapidare, fals, înșelăciune, infracțiuni prevăzute de Codul vamal, contrabandă, efectuare de operațiuni comerciale incompatibile cu funcția, exercitare fără drept a unei profesii, infracțiuni privind dreptul de proprietate intelectuală, infracțiuni de nerespectare a regimului armelor și munițiilor, tăieri ilegale de arbori și alte activități ilegale din domeniul silvic și folosirea funcției pentru favorizarea unei persoane.

Totodată, cu titlu de exemplu relevant pentru măsurile luate de cele două autorități în vederea îmbunătățirii eficienței în aplicarea normelor de procedură penală se impune a fi menționată adoptarea ordinelor comune pentru stabilirea cheltuielilor judiciare avansate de stat în cauzele penale și pentru aprobarea normelor metodologice privind înregistrarea, evidența unitară, circuitul sesizărilor penale și coordonarea administrativă a activităților dispuse de către procuror în cursul urmăririi penale.

Coeziunea interinstituțională s-a manifestat la nivelul anului precedent și în efectuarea de **programe comune de perfecționare profesională**, precum organizarea de către Parchetul de pe lângă Înalta Curte de Casație și Justiție – Biroul de urmărire penală și criminalistică, în perioada 4-6 noiembrie 2024, a seminarului anual de criminalistică. Lucrările s-au desfășurat cu participarea procurorilor criminaliști de la parchetele de pe lângă tribunale, ofițerilor de poliție din cadrul serviciilor de investigații criminale de la nivelul inspectoratelor județene de poliție și de la nivelul Inspectoratului General al Poliției Române, la lucrările seminarului participând, totodată, în calitate de invitați, medici legiști din cadrul Institutului Național de Medicină Legală „Mina Minovici” și Institutului de Medicină Legală Timișoara, precum și experți criminaliști din cadrul Institutului Național de Expertize Criminalistice și experți criminaliști de la Institutul Național de Criminalistică.

Prezentările susținute de către profesioniștii menționați au avut ca obiect aspecte criminalistice noi, studii de caz și noi metode sau metodologii în investigarea infracțiunilor de mare violență, inclusiv în materia medicinei legale.

Biroul de combatere a infracțiunilor de mediu din cadrul Parchetului de pe lângă Înalta Curte de Casație și Justiție a fost implicat, de asemenea, în acțiuni de formare profesională comună, în perioada 15 – 16 aprilie 2024 coordonând, la Brașov, organizarea unei mese rotunde, în care au fost dezbătute probleme vizând evoluția legislativă în sectorul silvic (în special, proiectul noului cod silvic), resursele pe care le pune la dispoziție sistemul SUMAL 2.0., probleme practice în investigarea infracțiunilor din acest domeniu etc. Alături de procurori specializați/desemnați să instrumenteze dosare din acest domeniu și profesioniști din cadrul Ministerului Mediului Apelor și Pădurilor și Gărzii forestiere, au participat și 12 ofițeri de poliție, specializați în instrumentarea cauzelor având acest obiect.

Sub un alt aspect al interacțiunii instituționale a celorlalte autorități, trebuie menționat că, în anul 2024, procurorul general al Parchetului de pe lângă Înalta Curte de Casație și Justiție a emis 3.105 de avize de poliție judiciară, fiind respinse 74 solicitări, iar în 14 de lucrări a dispus retragerea avizelor pentru funcționarea unor polițiști ca organe de cercetare ale poliției judiciare. De asemenea, au fost emise de conducerea Parchetului de pe lângă Înalta Curte de Casație și Justiție și 11 avize pentru organe de cercetare penală speciale, dispunându-se respingerea a 10 solicitări de acordare/retragere a avizului de numire.

Cât privește **relația de coordonare cu Inspekția Judiciară**, menținerea unui standard ridicat de conduită în activitatea procurorilor, atât în legătură cu exercitarea atribuțiilor de serviciu, cât și în afara cadrului acestora, a constituit un obiectiv comun, care implică o abordare integrată în vederea asigurării integrității și imparțialității, precum și creșterii încrederii publicului în sistemul judiciar.

Constatarea Inspekției Judiciare efectuate cu ocazia controalelor tematice dispuse, valorificate în formularea unor concluzii și recomandări în cuprinsul rapoartelor de control întocmite, referitoare la respectarea termenelor, durata de instrumentare și soluționare a cauzelor, respectarea de către procurori și personalul auxiliar de specialitate a normelor procedurale și regulamentare privind primirea și înregistrarea lucrărilor, repartizarea pe criterii obiective a dosarelor, continuitatea în lucrările repartizate și independența procurorilor, verificarea modului de îndeplinire de către procurorii cu funcții de conducere a atribuțiilor manageriale de planificare, organizare, control și coordonare eficientă a activității, sunt avute în vedere de către conducerea Parchetului de pe lângă Înalta Curte de Casație și Justiție în vederea adoptării măsurilor necesare pentru a asigura buna funcționare a parchetului și calitatea corespunzătoare a serviciului public.

În ceea ce privește formarea profesională a procurorilor și a personalului auxiliar de specialitate, s-a colaborat în condiții optime cu **Institutul Național al Magistraturii** și cu **Scoala Națională de Grefieri**, fiind continuate activitățile de formare profesională organizate la nivel centralizat.

O preocupare prioritară și constantă a programului de formare profesională continuă desfășurat de **Institutul Național al Magistraturii** a reprezentat-o în anul 2024 organizarea de dezbateri cu privire la aspectele de practică neunitară, în cadrul întâlnirilor președinților secțiilor specializate din cadrul Înaltei Curți de Casație și Justiție și al curților de apel și cele ale procurorilor-șefi secție din cadrul Parchetului de pe lângă Înalta Curte de Casație și Justiție și al parchetelor de pe lângă curțile de apel.

Programul de formare continuă aferent anului 2024 a acordat o pondere importantă domeniilor specializate conexe, cu luarea în considerare a obiectivelor strategice prevăzute de Strategia de dezvoltare a sistemului judiciar 2022-2025, respectiv lupta împotriva corupției și a criminalității economico-financiare, combaterea traficului de persoane, cu accent pe protecția victimelor infracțiunilor, a traficului de droguri, a criminalității informatice, răspunderea penală în cazul culpei medicale, răspunderea penală în cazul accidentelor de muncă, administrarea probatoriului - aspecte de criminalistică, administrarea probatoriului în cazul infracțiunilor la regimul circulației pe drumurile publice, tehnici de audiere în procesul penal, măsuri speciale de supraveghere sau cercetare, justiția pentru minori cu accent pe tehnici de audiere a minorilor, lupta împotriva violenței domestice.

Printre activitățile de formare profesională continuă organizate în perioada de referință s-au numărat și cele dedicate îmbunătățirii aplicării conceptelor juridice europene de către membrii sistemului judiciar din România, ținându-se seama de relația dintre perspectiva europeană și perspectiva națională, permițând judecătorilor, procurorilor și altor profesioniști din domeniul juridic să înțeleagă pe deplin și să aplice conceptele juridice europene în activitatea lor profesională, în domenii considerate de interes pentru magistrații români, cum ar fi: achiziții publice, procedura fiscală - în mod special executare silită și TVA, cooperare internațională în materie civilă și penală, jurisprudența CEDO - aspecte civile și penale și jurisprudența CJUE în materia drepturilor fundamentale. În cadrul componentei europene a activității de formare, Institutul Național al Magistraturii a organizat în luna noiembrie 2024, cea de-a XVII-a ediție a Conferinței dedicate formării membrilor rețelei EuroQuod.

De asemenea, având în vedere obiectivele specifice de formare ale Strategiei de dezvoltare a sistemului judiciar 2022 - 2025, au fost incluse în Programul de formare profesională continuă 2024 sesiuni de formare în domeniul combaterii infracțiunilor de mediu și a infracțiunilor silvice, în vederea creării unei practici unitare în materie.

Totodată, în contextul preocupărilor și a nevoilor identificate la nivelul instituțiilor din sistemul judiciar cu privire la combaterea discriminării, Institutul a prevăzut organizarea de activități de formare în acest domeniu, cu accent pe combaterea infracțiunilor motivate de ură.

Cu privire la personalul auxiliar, în cadrul programului centralizat de formare profesională continuă organizat de către **Școala Națională de Grefieri** au fost realizate în cursul anului 2024 cursuri de formare în domenii precum: aspecte teoretice și practice în materie procesual-penală, Ecris parchete - modalități eficiente de operare, dezvoltarea și aplicarea competențelor non-juridice, etică și responsabilitate profesională, instrumente și bune practici de comunicare pentru îmbunătățirea activității de relații publice a grefierilor la parchete, metode eficiente de înregistrare și arhivare în cadrul parchetelor, strategii de management pentru grefierii cu funcții de conducere.

Capitolul XII: Activitatea de informare și relații publice

Activitatea Biroului de informare și relații publice (BIRP) în anul 2024 a fost centrată pe realizarea unuia dintre obiectivele strategice ale Ministerului Public, respectiv *Creșterea încrederii în justiție*. În acest sens, s-a acționat pe două direcții principale: *Comunicare publică eficientă, profesionistă, echilibrată și nepărtinitoare* și *Modernizarea canalelor de comunicare a informațiilor, a procedurilor de comunicare, a conținutului și frecvenței comunicării*.

Abordarea strategică pentru realizarea primei direcții - *Comunicare publică eficientă, profesionistă, echilibrată și nepărtinitoare* - a vizat implementarea următoarelor măsuri: asigurarea comunicării publice cu resursele PÎCCJ în cauzele complexe sau cu impact mediatic puternic; asigurarea centralizării la nivelul PÎCCJ și a distribuirii unitare către mass-media a comunicatelor relevante de la nivelul unităților de parchet din subordine; asigurarea unui răspuns rapid și adecvat în situațiile în care în mass-media se semnalează săvârșirea unor infracțiuni. O atenție sporită a fost acordată diseminării către mass-media a comunicatelor de presă emise de către unitățile de parchet subordonate, luându-se decizia publicării concomitente a comunicatelor pe pagina web a Ministerului Public (sens în care s-a creat o rubrică dedicată), dar și pe contul de Facebook al instituției. Astfel, în cursul anului 2024, un număr de 818 comunicate de presă aparținând unităților de parchet au fost publicate pe site-ul www.mpublic.ro, precum și pe rețelele de social media. Totodată, în perioada de referință s-a acționat substanțial pe componenta de coordonare și acordare de suport purtătorilor de cuvânt de la nivel local, pe mai multe paliere, respectiv gestionarea abordării în cauze complexe sau cu impact mediatic puternic și suport în redactarea răspunsurilor pentru solicitările întemeiate pe Legea nr. 544/2001 privind liberul acces la informațiile de interes public.

În ceea ce privește cea de a doua direcție principală de acțiune - *Modernizarea canalelor de comunicare a informațiilor, a procedurilor de comunicare, a conținutului și frecvenței comunicării* - s-a avut în vedere implementarea a două măsuri: uniformizarea modului de comunicare publică la nivelul Ministerului Public și **adoptarea unor modele standard de comunicate de presă la nivelul tuturor unităților de parchet**. În acest sens, Biroul de informare și relații publice a redactat două instrumente de lucru destinate purtătorilor de cuvânt din cadrul parchetelor. Aceste documente au rol de îndrumare în procedura de redactare și diseminare a comunicatelor de presă, precum și în demersul de soluționare a solicitărilor formulate în temeiul Legii nr. 544/2001 privind liberul acces la informațiile de interes public. Totodată, structura de comunicare și-a exercitat rolul de coordonare în realizarea comunicării publice centralizate pentru cele trei operațiuni pentru combaterea criminalității desfășurate la nivel național în anul 2024.

De asemenea, trebuie menționate acțiunile circumscrise obiectivului general al BIRP, respectiv *consolidarea imaginii instituționale a Ministerului Public*: activități permanente de dezvoltare și actualizare a site-ului Ministerului Public, precum și a paginilor oficiale de pe rețelele de socializare; asigurarea transparenței în ceea ce privește activitatea Ministerului Public și accesul cetățenilor la informațiile de interes public, în acord cu prevederile Legii nr. 544/2001 și cu respectarea normelor de protecție a datelor cu caracter personal; îmbunătățirea caracterului proactiv al activității prin furnizarea către jurnaliști de informații în

timp real; organizarea unor evenimente publice de informare privind activitatea instituției (prezentarea Raportului de activitate al Ministerului Public pe anul 2023, Ziua europeană a justiției civile, conferințele finale ale unor proiecte); suport de specialitate pentru promovarea proiectelor PÎCCJ, finanțate de Comisia Europeană sau prin Mecanismul Financiar Norvegian 2014-2021.

Pe cale de consecință, obiectivului vizând *Creșterea încrederii în justiție* a fost adus la îndeplinire prin implementarea tuturor obiectivelor stabilite la finalul anului 2023.



Capitolul XIII: Activitatea desfășurată de Ministerul Public în vederea realizării recomandărilor Comisiei Europene în cadrul mecanismului privind statul de drept

În anul 2020, Comisia Europeană a introdus un instrument nou de evaluare aplicabil tuturor statelor membre sub forma Mecanismului european privind statul de drept. Acesta preia domeniile monitorizate de Mecanismul de Cooperare și Verificare și adaugă repere noi necesare pentru evaluarea funcționării statului de drept.

Recomandările din Raportul privind statul de drept publicat în iulie 2024 au constituit indicatori importanți în activitatea din anul anterior: asigurarea unor resurse umane adecvate pentru sistemul judiciar, inclusiv pentru parchete, ținând seama de standardele europene privind resursele pentru sistemul judiciar, și luarea unor măsuri, în special la nivel operațional, pentru a asigura investigarea și urmărirea penală a infracțiunilor în sistemul judiciar, inclusiv în ceea ce privește infracțiunile de corupție, ținând seama de standardele europene.

În anul 2024 au fost aplicate în continuare prevederile noilor legi ale justiției referitoare la admiterea în magistratură și cariera procurorilor astfel că numărul posturilor ocupate a crescut.

De asemenea, noile dispoziții legale referitoare la eliberarea din funcție prin pensionare¹ au temporizat ritmul eliberărilor din funcția de procuror în anul 2024.

Prin Legea nr. 213/2024 pentru modificarea Legii nr. 49/2022 privind desființarea Secției pentru investigarea infracțiunilor din justiție, precum și pentru modificarea Legii nr. 135/2010 privind Codul de procedură penală², au fost aduse modificări importante referitoare la procedura de desemnare a procurorilor care vor soluționa cauzele cu magistrați, fiind posibilă nominalizarea procurorilor de către procurorul general al Parchetului de pe lângă Înalta Curte de Casație și Justiție pentru a fi desemnați de către Consiliul Superior al Magistraturii, iar numărul de procurori anume desemnați pentru fiecare parchet a fost prevăzut în lege ca număr minim.

În anul 2024 a continuat efortul de soluționare a dosarelor preluate de la fosta Secție pentru investigarea infracțiunilor din justiție, la data verificării (23.12.2024), numărul total de cauze rămase în lucru fiind mult redus, puțin peste 2.000. De asemenea, în anul 2024 au fost emise 6 rechizitorii în cauzele în care competența a fost stabilită conform Legii nr. 49/2022.

¹Legea nr. 282/2023 din 19 octombrie 2023 pentru modificarea și completarea unor acte normative din domeniul pensiilor de serviciu și a Legii nr. 227/2015 privind Codul fiscal.

² Publicată în M.Of. nr. 642 din 2024.07.05

Capitolul XIV: Concluzii și principalele obiective ale Ministerului Public pentru anul 2025

În decursul anului precedent, prioritizarea în domenii specifice de activitate, implementarea măsurilor pentru accelerarea procedurilor judiciare, intensificarea eforturilor pentru identificarea și recuperarea produsului infracțional, colectarea eficientă a datelor din mediul infracțional, digitalizarea și inițierea de demersuri privind reformarea structurală a Ministerului Public au continuat să reprezinte direcții esențiale ale actualei echipe manageriale în demersul de optimizare a performanței.

Activitatea Ministerului Public a suferit, astfel, o transformare semnificativă în ceea ce privește abordarea principalilor vectori de acțiune asumați anterior.

Aceste schimbări strategice, implementate într-un context complex al provocărilor din anul 2024, cu preponderență referitoare în continuare la deficitul resurselor umane și materiale, reflectă o adaptare imediată și necesară la nevoile actuale și subliniază angajamentul pentru eficiență și adaptabilitate în fața dinamicii schimbărilor survenite.

Prin analiza riguroasă a indicatorilor de performanță specifici fiecărui domeniu al Ministerului Public din anul precedent, echipa managerială a conturat pentru următoarea perioadă continuarea atingerii celor trei obiective strategice pe care și le-a stabilit la preluarea mandatului, respectiv:

- **continuarea îmbunătățirii calității și eficienței procesului managerial al Ministerului Public**, având ca scop consolidarea rolului său esențial în sistemul judiciar.
- **amplificarea capacității operaționale a Ministerului Public**, aducând astfel o mai mare eficacitate în abordarea diverselor situații și provocări cu care se confruntă instituția.
- **creșterea încrederii publicului în justiție**, contribuind astfel la întărirea fundamentelor unei societăți bazate pe respect și încredere în sistemul judiciar.

Fiecare dintre aceste obiective strategice conține obiective specifice și măsuri și/sau acțiuni care să conducă la îndeplinirea scopului pentru care au fost stabilite.

I. În privința calității și eficienței procesului managerial al Ministerului Public se au în vedere următoarele obiective specifice:

1. Dinamizarea activității și creșterea capacității de investigare a infracțiunilor în domeniile prioritare ale Ministerului Public pentru perioada 2024 – 2026, respectiv:

- ***Infracțiunile de evaziunea fiscală, de spălarea banilor, de corupție și infracțiunile de mediu***, prin măsuri care vizează:

- Implementarea metodologiei de investigare a infracțiunilor de evaziune fiscală;
- Implementarea metodologiei de investigare a infracțiunilor de mediu;
- Implementarea metodologiei privind investigațiile financiare paralele;
- Măsuri pentru creșterea calității sesizărilor;
- Reducerea stocului de dosare mai vechi de 5 ani;
- Măsuri în vederea creșterii indicatorilor de sesizare a instanțelor;

- Creșterea gradului de indisponibilizare efectivă a bunurilor prin instituirea măsurilor asigurătorii, în vederea recuperării prejudiciilor produse prin infracțiuni, precum și în vederea confiscării speciale ori a confiscării extinse.

- **Cauzele cu autori și victime minore, precum și cele săvârșite împotriva persoanelor aflate în situații vulnerabile sau instituționalizate** prin măsuri care vizează:

- Implementarea metodologiei de investigare a cauzelor cu minori;
- Măsuri pentru respectarea standardelor legale și convenționale privind ancheta efectivă și termenul rezonabil;
- Măsuri pentru creșterea indicatorilor de sesizare a instanțelor.

- **Creșterea fermității în privința infracțiunilor de ultraj, violență stradală, a celor cu impact mediatic puternic, care au produs pagube însemnate, consecințe deosebit de grave, decesul sau vătămarea corporală a mai multor persoane** prin măsuri care vizează:

- Măsuri pentru creșterea indicatorilor de fermitate prin folosirea neîntârziată a măsurilor preventive juste, proporționale și oportune;
- Măsuri pentru creșterea indicatorilor de sesizare a instanțelor.

- **Acordarea unei atenții sporite investigării infracțiunilor prev. de art. 369 din Codul penal și a celor prevăzute de OUG nr. 31/2002 privind interzicerea organizațiilor și simbolurilor cu caracter fascist, rasist, xenofob și a promovării cultului persoanelor vinovate de săvârșirea unor infracțiuni contra păcii și omenirii**, prin măsuri care vizează:

- Măsuri pentru creșterea indicatorilor de fermitate prin folosirea neîntârziată a măsurilor preventive juste, proporționale și oportune;
- Măsuri pentru creșterea indicatorilor de sesizare a instanțelor.

- **Recuperarea prejudiciilor produse prin infracțiuni** prin măsuri care vizează:

- Implementarea metodologiei privind investigațiile financiare paralele;
- Creșterea gradului de indisponibilizare efectivă a bunurilor prin instituirea măsurilor asigurătorii, în vederea recuperării prejudiciilor produse prin infracțiuni, precum și în vederea confiscării speciale ori a confiscării extinse;
- Distribuirea echilibrată a activității specialiștilor antifraudă detașați în cadrul Ministerului Public.

- **Unificarea practicii judiciare** prin măsuri care vizează:

- Monitorizarea constantă a situațiilor care generează practică judiciară neunitară;
- Emiterea unor puncte de vedere centralizate privind modul de interpretare a dispozițiilor legale care au generat practică neunitară;
- Promovarea acțiunilor pentru unificarea practicii.

2. Asigurarea unui volum echilibrat de muncă prin măsuri care vizează:

- Implementarea Ordinului procurorului general al PÎCCJ nr. 286/16.12.2024 privind preluarea cauzelor la nivelul unităților parchet ierarhic superioare.

- Monitorizarea modului de implementare a ordinului procurorului general privind numărul unic la nivel național.

- Efectuarea de analize privind volumul de activitate și complexitatea activității desfășurate de procurori.

3. Reducerea termenelor de soluționare a cauzelor penale prin măsuri care vizează:

- Îmbunătățirea procesului de filtrare a actelor de sesizare;

- Implementarea Ordinului comun al procurorului general al PÎCCJ și MAI nr. 289/20.12.2024 pentru aprobarea Normelor metodologice privind înregistrarea, evidența unitară, circuitul sesizărilor penale și coordonarea administrativă a activităților dispuse de către procuror în cursul urmăririi penale;

- Creșterea ponderii de acorduri de acord de recunoaștere a vinovăției din numărul de soluții de trimitere în judecată, pentru scăderea termenelor de soluționare definitivă a cauzelor.

4. Optimizarea proceselor de specializare și formare profesională a procurorilor prin:

- Analiza nevoilor de formare în vederea utilizării aplicațiilor informatice și a celorlalte resurse;

- Asigurarea unor sesiuni de training pentru utilizarea aplicațiilor/resurselor în uz;

- Analiza modului de îndeplinire a atribuțiilor de coordonare/îndrumarea profesională a activității procurorilor din subordine;

- Analiza modului de funcționare a colectivelor de procurori specializați în diferite domenii, numiți prin ordin al procurorului general.

II. În ceea ce privește obiectivul strategic vizând amplificarea capacității operaționale a Ministerului Public, acesta se realizează prin următoarele obiective strategice:

1. Transformarea digitală a Ministerului Public prin:

- completarea în mod corect și la timp a aplicației ECRIS;

- utilizarea aplicației SMIA;

- implementarea Ordinului procurorului general al PÎCCJ nr. 287/16.12.2024 privind utilizarea portalului intern al Ministerului Public și asigurarea actualizării permanente a portalului;

- utilizarea aplicației E-cooperare privind activitatea de cooperare judiciară internațională;

- utilizarea aplicației ROARMIS și completarea în mod corect și la timp a datelor;

- implementarea procedurii de lucru și a aplicațiilor dedicate Serviciului tehnic;

- utilizarea aplicației privind determinarea complexității activității desfășurate de procurori/parchete.

2. Optimizarea proceselor interne prin digitalizare și automatizare prin:

- operaționalizarea Sistemului informatic de Management al Documentelor (ELO) la nivel național;
- asigurarea unui circuit exclusiv electronic al lucrărilor interne la nivelul Parchetului de pe lângă Înalta Curte de Casație și Justiție și unitățile de parchet din subordine.

În privința **obiectivului strategic privind creșterea încrederii publicului în justiție** se are în vedere în continuare comunicarea publică eficientă, profesionistă, echilibrată și nepărtinitoare realizabilă prin:

- asigurarea comunicării publice cu resursele Parchetului de pe lângă Înalta Curte de Casație și Justiție în cauzele complexe sau cu impact mediatic puternic;
- asigurarea centralizării la nivelul Parchetului de pe lângă Înalta Curte de Casație și Justiție și a distribuirii unitare către mass-media a comunicatelor relevante de la nivelul unităților de parchet din subordine;
- utilizarea de către toate unitățile de parchet a Ghidului de redactare și diseminare a comunicatelor de presă și a Ghidului de soluționare a solicitărilor formulate în temeiul Legii nr. 544/2001, redactate la nivelul PÎCCJ;
- asigurarea unui răspuns rapid și adecvat în situațiile în care în mass-media se semnalează săvârșirea unor infracțiuni.

III. Îmbunătățirea mecanismelor de prevenție în materie de etică și deontologie profesională prin luarea măsurilor pentru asigurarea unei bune cunoașteri a legislației și practicii în domeniul eticii și deontologiei profesiei, a incompatibilităților și a conflictelor de interese.

Anul 2024 a fost caracterizat prin faptul că Ministerul Public a trecut printr-un amplu proces de reconfigurare pentru a face față provocărilor tot mai complexe ale mediului infracțional. O parte dintre măsuri au fost deja implementate, asigurând adaptarea la noile tehnologii și fenomene infracționale emergente. În continuare, instituția își menține angajamentul de a inova și de a integra progresul tehnic în activitatea sa.

Această abordare proactivă vine în contextul unei evoluții accelerate a criminalității și necesită adoptarea unor măsuri rapide de modernizare tehnică și investigativă. Implementarea de metodologii de lucru la toate nivelurile, atât în activitatea de execuție, cât și la nivelurile de conducere, reprezintă o strategie cheie pentru a asigura un răspuns eficient la schimbările și provocările iminente.

Prin această abordare, Ministerul Public urmărește să construiască un sistem nu doar rezilient, ci și capabil să anticipeze și să gestioneze dinamic evoluțiile viitoare din sfera infracțională.

ANEXE

1. ACTIVITATEA DE URMĂRIRE PENALĂ

SINTEZA DATELOR STATISTICE PRIVIND STAREA INFRAȚIONALĂ

1. În anul 2024 din numărul dosarelor de soluționat (1.788.805), din care **620.619** intrate în cursul perioadei, au fost soluționate **541.671** dosare, din care **51.111** prin rechizitorii și acorduri de recunoaștere a vinovăției, dispunându-se trimiterea în judecată a **63.438** inculpați persoane fizice și **282** inculpați persoane juridice.

Din totalul inculpaților persoane fizice trimiși în judecată **58.338** sunt bărbați (92%) și **5.100** sunt femei (8%). Din totalul inculpaților persoane fizice trimiși în judecată **3.208** sunt minori (5,1%).

Față de **22.643** suspecți și inculpați persoane fizice s-a adoptat soluția de renunțare la urmărirea penală.

2. Media inculpaților persoane fizice trimiși în judecată la 100.000 locuitori a fost de **333**, mai mare față de **313** în anul 2023.

Se constată următoarele medii la parchetele din circumscripțiile curților de apel:

SUB MEDIA PE ȚARĂ LA PARCHETELE DIN CIRCUMSCRIPȚIILE CURȚILOR DE APEL		PESTE MEDIA PE ȚARĂ LA PARCHETELE DIN CIRCUMSCRIPȚIILE CURȚILOR DE APEL	
PLOIEȘTI	250	SUCEAVA	348
IAȘI	253	CONSTANȚA	358
TÂRGU-MUREȘ	269		
BUCUREȘTI	290		
GALAȚI	290		
BRAȘOV	291		
PITEȘTI	295		
ALBA-IULIA	303		
ORADEA	311		
BACĂU	312		
TIMIȘOARA	315		
CRAIOVA	322		
CLUJ	329		

3. Dinamica celor mai importante categorii de infracțiuni:

a) **Structura infracțiunilor** (în funcție de numărul inculpaților persoane fizice trimiși în judecată și ponderea în total inculpați persoane fizice trimiși în judecată):

- **contra siguranței publice – 25.500 (40,2%);**
- **contra patrimoniului – 12.875 (20,3%);**
- **contra persoanei – 12.331 (19,4%);**
- **prevăzute de legile speciale – 7.463 (11,8%), din care:**

- infracțiuni privind *traficul și consumul ilicit de droguri*, precum și la *regimul juridic al precursorilor* - 3.659 (5,77% din total inculpați persoane fizice trimiși în judecată);
 - infracțiuni prevăzute de *Codul silvic* - 742 (1,17% din total inculpați persoane fizice trimiși în judecată);
 - *infracțiuni de corupție* prevăzute de Legea nr. 78/2000 - 588 (0,93% din total inculpați persoane fizice trimiși în judecată);
 - infracțiuni de *evaziune fiscală* - 465 (0,73% din total inculpați persoane fizice trimiși în judecată);
 - infracțiuni de *contrabandă* - 242 (0,38% din total inculpați persoane fizice trimiși în judecată);
 - infracțiuni la *regimul drepturilor de proprietate intelectuală* - 123 (0,19% din total inculpați persoane fizice trimiși în judecată);
 - infracțiuni de *spălarea banilor* - 122 (0,19% din total inculpați persoane fizice trimiși în judecată);
 - infracțiuni privind mediul înconjurător - 7 (0,01% din total inculpați persoane fizice trimiși în judecată);
- alte infracțiuni - 5.269 (8,3%).

b) Infracțiuni contra persoanei

- 12.331 inculpați persoane fizice trimiși în judecată, din care:
 - 6,2% pentru omor = 762 inculpați.
 - 6,2 % pentru *ucidere din culpă* = 765 inculpați

A scăzut numărul inculpaților trimiși în judecată pentru *accidente mortale de circulație* (363) și ponderea acestora (2,9%), față de 401 în anul 2023.

- 53,8% pentru *loviri sau alte violențe* = 6.639 inculpați
- 5,5% pentru *act sexual cu un minor* = 674 inculpați
- 3,6% pentru *vătămare corporală din culpă* = 439 inculpați
- 3,3% pentru *viol* = 413 inculpați
- 2,5% pentru *amenințare* = 312 inculpați
- 2,1% pentru *proxenetism* = 253 inculpați
- 2,0% pentru *lipsire de libertate în mod ilegal* = 241 inculpați
- 1,8% pentru *vătămare corporală* = 216 inculpați
- 1,7% pentru *șantaj* = 213 inculpați
- 1,5% pentru *trafic de persoane* = 181 inculpați
- 1,5% pentru *agresiune sexuală* = 179 inculpați
- 1,2% pentru *încăierare* = 150 inculpați
- 1,1% pentru *trafic de minori* = 133 inculpați
- 1,0% pentru *violare de domiciliu* = 127 inculpați
- 0,5% pentru *loviri sau vătămări cauzatoare de moarte* = 64 inculpați
- 4,6% pentru *alte infracțiuni contra persoanei* = 570 inculpați

Pentru *infracțiunea de viol* urmat de *moartea victimei* a fost trimis în judecată un inculpat.

c) **Violența în familie**

În anul 2024 s-au înregistrat **1.147** inculpați trimiși în judecată, adică **1,8%** din totalul celor trimiși în judecată.

Infracțiunile de violență intrafamilială săvârșite au avut următoarele consecințe:

Soți victime:

- **294** = victime ale *infracțiunilor contra persoanei*, din care:
 - **50** = victime ale *omorului*, din care:
 - **18** = victime ale *omorului faptă consumată*
 - **183** = victime ale *lovirilor sau altor violențe*
- **4** = victime ale *vătămării corporale și vătămării corporale din culpă*
- **2** = victime ale *lovirilor sau vătămărilor cauzatoare de moarte*

Părinți victime:

- **130** = victime ale *infracțiunilor contra persoanei*, din care:
 - **30** = victime ale *omorului*, din care:
 - **17** = victime ale *omorului faptă consumată*
 - **64** = victime ale *lovirilor sau altor violențe*
- **4** = victime ale *vătămării corporale și vătămării corporale din culpă*
- **5** = victime ale *lovirilor sau vătămărilor cauzatoare de moarte*

Copii victime ale părinților:

- **220** = victime ale *infracțiunilor contra persoanei*, din care **169** minori
 - **18** = victime ale *omorului*, din care **7** minori
 - **13** = victime ale *omorului faptă consumată*, din care **5** minori
- **76** = victime ale *lovirilor sau altor violențe*, din care **54** minori
- **2** = victime ale *vătămării corporale și vătămării corporale din culpă*, din care **2** minori
- **26** = victime ale *infracțiunilor de rele tratamente* aplicate minorilor
- **31** = victime ale *violului*, din care **23** minori
- **210** = victime ale *abandonului de familie*, din care **197** minori
- **7** = victime ale *nerespectării măsurilor privind încredințarea minorilor*

Frați și surori victime:

- **137** = victime ale *infracțiunilor contra persoanei*, din care **14** minori
 - **25** = victime ale *omorului*, din care:
 - **16** = victime ale *omorului faptă consumată*
 - **78** = victime ale *lovirilor sau altor violențe*
- **7** = victime ale *vătămării corporale și vătămării corporale din culpă*
- **6** = victime ale *violului*, din care **3** minori

d) **Infracțiuni contra patrimoniului**

Au fost trimiși în judecată **12.875** inculpați persoane fizice, cu o pondere de **20,3%** în totalul inculpaților persoane fizice trimiși în judecată.



Dintre infracțiunile mai importante, exemplificăm:

- **66,1%** *furt* = **8.507** inculpați
- **12,7%** *tâlhărie* = **1.629** inculpați
- **10,0%** *distrugere* = **1.282** inculpați
- **8,3%** *înșelăciune* = **1.071** inculpați

În anul 2024, prejudiciile reținute în actele de inculpare au fost în cuantum de **1.924.041.892** lei (în creștere cu 45,8% față de anul 2023), **121.296.324** euro (în creștere cu 760,8% față de 2023) și s-au dispus măsuri asigurătorii în valoare de **1.236.832.486** lei (în creștere cu 9,4% față de anul 2023).

e) Infracțiuni care aduc atingere unor relații privind conviețuirea socială

Au fost trimiși în judecată **1.672** inculpați persoane fizice, reprezentând **2,6%** din totalul inculpaților persoane fizice trimiși în judecată.

Dintre infracțiunile care se înscriu în această categorie, reținem:

- **18,2%** pornografie infantilă = **304** inculpați
- **12,3%** abandon de familie = **205** inculpați
- **5,6%** constituirea unui grup infracțional organizat = **9,4** inculpați
- **1,4%** nerespectarea măsurilor privind încredințarea minorului = **24** inculpați.

f) Infracțiuni de corupție

Au fost trimiși în judecată **984** inculpați persoane fizice, din care **548** de către Direcția Națională Anticorupție.

Activitatea de rezolvare a plângerilor, cererilor, memoriilor și sesizărilor cetățenilor

În anul 2024 au fost înregistrate la parchete **465.048** plângeri. Din acestea, au fost soluționate **371.697** plângeri, cu o pondere de **79,9%** în totalul celor de soluționat și au fost admise **95.462**, respectiv **25,7%** din cele soluționate.

Din total, **10.094** plângeri au fost soluționate de procurorii din secțiile PÎCCJ, **7.107** de DNA, **28.479** de DIICOT și **2.989** de parchetele militare (din care **478** de către Secția parchetelor militare).

Au fost primite în audiență la PÎCCJ **1.173** persoane.

DOCUMENTAR PRIVIND ACTIVITATEA MINISTERULUI PUBLIC ÎN ANUL 2024, 2024, REZULTATĂ DIN DATELE STATISTICE, COMPARATIV CU ANII 2015 – 2023

A. ACTIVITATEA DE URMĂRIRE PENALĂ

I. VOLUM

ANUL	1. NUMĂRUL CAUZELOR DE SOLUȚIONAT				
	TOTAL, din care:	la urmărire proprie	pondere în total (%)	la organele de cercetare	pondere în total (%)
2015	1.832.463	83.325	4,5	1.749.138	95,5
2016	1.776.215	89.743	5,1	1.686.472	94,9
2017	1.752.067	84.045	4,8	1.668.022	95,2
2018	1.753.540	83.953	4,8	1.669.587	95,2
2019	1.766.900	82.498	4,7	1.684.402	95,3
2020	1.716.082	80.308	4,7	1.635.774	95,3
2021	1.755.717	82.000	4,7	1.673.717	95,3
2022	1.769.734	91.539	5,2	1.678.195	94,8
2023	1.782.105	88.209	4,9	1.693.896	95,1
2024	1.788.805	91.514	5,1	1.697.291	94,9
% 2024 +/- 2023	+0,4	+3,7	-	+0,2	-

ANUL	2. NUMĂRUL CAUZELOR SOLUȚIONATE					
	TOTAL, din care:	pondere în total cauze de soluționat (%)	la urmărire proprie	pondere în total cauze de soluționat la urm. proprie (%)	la organele de cercetare	pondere în total cauze de soluționat la organele. de cercetare (%)
2015	644.391	35,2	34.724	41,7	609.667	34,9
2016	569.673	32,1	35.085	39,1	534.588	31,7
2017	533.040	30,4	33.096	39,4	499.944	30,0
2018	543.971	31,0	33.632	40,1	510.339	30,6
2019	548.692	31,1	32.598	39,5	516.094	30,6
2020	490.694	28,6	30.721	38,3	459.973	28,1
2021	528.079	30,1	30.359	37,0	497.720	29,7
2022	536.556	30,3	31.591	34,5	504.965	30,1
2023	545.600	30,6	32.293	36,6	513.307	30,3
2024	541.671	30,3	31.573	34,5	510.098	30,1
% 2024 +/- 2023	-0,7	-	-2,2	-	-0,6	-

ANUL	3. NUMĂRUL CAUZELOR SOLUȚIONATE PRIN TRIMITERE ÎN JUDECATĂ (prin rechizitorii și acorduri de recunoaștere a vinovăției)					
	TOTAL, din care:	pondere în total cauze soluționate (%)	la urmărire proprie	pondere în total cauze soluționate la urmărire proprie (%)	la organele de cercetare	pondere în total cauze soluționate la organele de cercetare (%)
2015	42.749	6,6	4.062	11,7	38.687	6,3
2016	47.682	8,4	4.420	12,6	43.262	8,1
2017	45.931	8,6	4.312	13,0	41.619	8,3
2018	46.441	8,5	4.300	12,8	42.141	8,3
2019	49.838	9,1	4.407	13,5	45.431	8,8
2020	47.874	9,8	4.604	15,0	43.270	9,4
2021	51.134	9,7	4.543	15,0	46.591	9,4
2022	50.179	9,4	4.299	13,6	45.880	9,1
2023	48.338	8,9	4.465	13,8	43.873	8,5
2024	51.111	9,4	4.838	15,3	46.273	9,1
% 2024 +/-2023	+5,7	-	+8,4	-	+5,5	-

ANUL	4. NUMĂRUL CAUZELOR SOLUȚIONATE PRIN NETRIMITERE ÎN JUDECATĂ			5. NUMĂRUL CAUZELOR CU ALTE SOLUȚII (REUNIRI, DECLINĂRI, ETC.)		
	TOTAL, din care:	RENUNȚARE LA URMĂRIREA PENALĂ	CLASARE	TOTAL, din care:	la urmărire proprie	la organele de cercetare
2015	601.642	134.436	467.206	92.678	11.691	80.987
2016	521.991	89.725	432.266	88.840	13.803	75.037
2017	487.109	71.190	415.919	88.609	10.517	78.092
2018	497.530	74.081	423.449	81.354	11.020	70.334
2019	498.854	70.601	428.253	73.627	9.457	64.170
2020	442.820	57.044	385.776	64.042	8.234	55.808
2021	476.945	57.761	419.184	72.575	8.762	63.813
2022	486.377	57.592	428.785	70.810	15.851	54.959
2023	497.262	56.689	440.573	68.319	9.190	59.129
2024	490.560	60.153	430.407	60.590	8.232	52.358
% 2024 +/- 2023	-1,3	+6,1	-2,3	-11,3	-10,4	-11,5

ANUL	6. NUMĂRUL CAUZELOR RĂMASE NESOLUȚIONATE (fără cauzele cu A.N.)					
	TOTAL, din care:	pondere în total cauze de soluționat (%)	la urmărire proprie	pondere în total cauze de soluționat la urmărire proprie (%)	la organele de cercetare	pondere în total cauze de soluționat la organele de cercetare (%)
2015	510.505	27,9	34.193	41,0	476.312	27,2
2016	528.716	29,8	37.809	42,1	490.907	29,1
2017	544.473	31,1	38.109	45,3	506.364	30,4
2018	556.712	31,7	36.817	43,9	519.895	31,1
2019	564.883	32,0	37.918	46,0	526.965	31,3
2020	610.762	35,6	38.930	48,5	571.832	35,0
2021	632.656	36,0	40.701	49,6	591.955	35,4
2022	654.697	37,0	41.895	45,8	612.802	36,5
2023	701.125	39,3	44.215	50,1	656.910	38,8
2024	743.828	41,6	49.009	53,6	694.819	40,9
%2024 +/- 2023	+6,1	-	+10,8	-	+5,8	-

ANUL	7. NUMĂRUL CAUZELOR CU AUTORI NECUNOSCUȚI RĂMASE NESOLUȚIONATE					
	TOTAL, din care:	<i>la urmărire proprie</i>				<i>la organele de cercetare</i>
		Total, din care:	omor art. 188-189 C.p.	loviri sau vătămări cauzatoare de moarte art. 195 C.p.	uciderea ori vătămarea nou născutului de către mamă art. 200 C.p.	
2015	584.889	2.717	503	29	26	582.172
2016	588.986	3.046	542	31	26	585.940
2017	585.945	2.323	577	33	26	583.622
2018	571.503	2.484	633	36	24	569.019
2019	579.698	2.525	690	35	23	577.173
2020	550.584	2.423	675	34	20	548.161
2021	522.407	2.178	629	35	18	520.229
2022	507.671	2.202	729	36	18	505.469
2023	467.061	2.511	811	37	18	464.550
2024	442.716	2.700	852	38	18	440.016
% 2024 +/-2023	-5,2	+7,5	+5,1	+2,7	-	-5,3

ANUL	8. NR. SUSPECȚILOR ȘI INCULPAȚILOR DIN CAUZELE SOLUȚIONATE			9. NR. INCULPAȚILOR TRIMIȘI ÎN JUDECATĂ (prin rechizitorii și acorduri de recunoaștere a vinovăției)			
	TOTAL, din care:	PERSOANE FIZICE	PERSOANE JURIDICE	TOTAL, din care:	pond. în total susp. și inculp. din cauzele soluț. (%)	PERSOANE FIZICE	PERSOANE JURIDICE
2015	182.360	180.287	2.073	59.228	32,5	58.909	319
2016	146.859	145.851	1.008	64.209	43,7	63.722	487
2017	133.350	132.313	1.037	60.185	45,1	59.839	346
2018	134.161	133.354	807	58.979	44,0	58.737	242
2019	134.352	133.339	1.013	62.311	46,4	62.072	239
2020	120.998	120.231	767	60.093	49,7	59.865	228
2021	126.303	125.410	893	63.139	50,0	62.917	222
2022	126.027	124.858	1.169	62.526	49,6	62.283	243
2023	124.417	123.071	1.346	59.892	48,1	59.620	272
2024	123.332	122.196	1.136	63.720	51,7	63.438	282
% 2024 +/- 2023	-0,9	-0,7	-15,6	+6,4	-	+6,4	+3,7

ANUL	10. NR. SUSPECȚILOR ȘI INCULPAȚILOR NETRIMIȘI ÎN JUDECATĂ			11. NR. INCULPAȚILOR PERSOANE FIZICE ARESTAȚI PREVENTIV AFLAȚI ÎN CURS DE URMĂRIRE LA SFÂRȘITUL PERIOADEI
	TOTAL, din care:	PERSOANE FIZICE	PERSOANE JURIDICE	
2015	123.132	121.378	1.754	773
2016	82.650	82.129	521	829
2017	73.165	72.474	691	986
2018	75.182	74.617	565	1.572
2019	72.041	71.267	774	1.818
2020	60.905	60.366	539	1.974
2021	63.164	62.493	671	2.248
2022	63.501	62.575	926	2.121
2023	64.525	63.451	1.074	2.252
2024	59.612	58.758	854	2.358
% 2024 +/-2023	-7,6	-7,4	-20,5	+4,7

II. OPERATIVITATE

ANUL	1. NUMĂRUL CAUZELOR SOLUȚIONATE PÂNĂ ÎN 6 LUNI DE LA SESIZARE (inclusiv cauzele cu A.N.)		2. NUMĂRUL CAUZELOR SOLUȚIONATE ÎNTRE 6 LUNI ȘI 1 AN DE LA SESIZARE (inclusiv cauzele cu A.N.)	
	TOTAL, din care:	pondere în total cauze soluționate (%)	TOTAL, din care:	pondere în total cauze soluționate (%)
2015	256.458	39,8	135.582	21,0
2016	234.596	41,2	124.069	21,8
2017	198.423	37,2	110.024	20,6
2018	189.396	34,8	105.001	19,3
2019	184.122	33,6	101.744	18,5
2020	147.016	30,0	96.807	19,7
2021	157.111	29,8	91.060	17,2
2022	160.085	29,8	93.203	17,4
2023	152.421	27,9	93.126	17,1
2024	148.899	27,5	95.321	17,6
% 2024 +/- 2023	-2,3	-	+2,4	-

ANUL	3. NUMĂRUL CAUZELOR SOLUȚIONATE PESTE 1 AN DE LA SESIZARE (inclusiv cauzele cu A.N.)		4. NUMĂRUL CAUZELOR SOLUȚIONATE DUPĂ ÎMPLINIREA TERMENULUI DE PRESCRIPTIE (inclusiv cauzele cu A.N.)	
	TOTAL, din care:	pondere în total cauze soluționate (%)	TOTAL, din care:	pondere în total cauze soluționate (%)
2015	177.902	27,6	74.449	11,6
2016	151.150	26,5	59.858	10,5
2017	159.292	29,9	65.301	12,3
2018	166.157	30,5	83.417	15,3
2019	174.137	31,7	88.689	16,2
2020	158.903	32,4	87.968	17,9
2021	191.523	36,3	88.385	16,7
2022	192.666	35,9	90.602	16,9
2023	193.518	35,5	106.535	19,5
2024	204.794	37,8	92.657	17,1
% 2024 +/- 2023	+5,8	-	-13,0	-

ANUL	5.NUMĂRUL CAUZELOR RĂMASE NESOLUȚIONATE PÂNĂ ÎN 6 LUNI DE LA SESIZARE (fără cauzele cu A.N.)		6.NUMĂRUL CAUZELOR RĂMASE NESOLUȚIONATE ÎNTRE 6 LUNI ȘI 1 AN DE LA SESIZARE (fără cauzele cu A.N.)	
	TOTAL, din care:	pondere în total cauze rămase nesoluționate (%)	TOTAL, din care:	pondere în total cauze rămase nesoluționate (%)
2015	238.152	46,7	101.046	19,8
2016	226.289	42,8	110.304	20,9
2017	184.866	34,0	112.367	20,6
2018	178.512	32,1	113.726	20,4
2019	191.857	34,0	116.157	20,6
2020	180.330	29,5	117.622	19,3
2021	185.010	29,2	121.277	19,2
2022	192.257	29,4	126.477	19,3
2023	203.146	29,0	137.250	19,6
2024	194.461	26,1	150.426	20,2
% 2024 +/- 2023	-4,3	-	+9,6	-

ANUL	7.NUMĂRUL CAUZELOR RĂMASE NESOLUȚIONATE DE PESTE 1 AN DE LA SESIZARE (fără cauzele cu A.N.)		8.NUMĂRUL CAUZELOR RĂMASE NESOLUȚIONATE DE PESTE 6 LUNI DE LA ÎNCEPEREA URMĂRIII PENALE (fără cauzele cu A.N.)	
	TOTAL, din care:	pondere în total cauze rămase nesoluționate (%)	TOTAL, din care:	pondere în total cauze rămase nesoluționate (%)
2015	171.307	33,6	112.386	22,0
2016	192.123	36,3	150.857	28,5
2017	247.240	45,4	193.799	35,6
2018	264.474	47,5	230.608	41,4
2019	256.869	45,5	251.210	44,5
2020	312.810	51,2	299.333	49,0
2021	326.369	51,6	324.522	51,3
2022	335.963	51,3	345.034	52,7
2023	360.729	51,5	382.150	54,5
2024	398.941	53,6	433.655	58,3
% 2024 +/- 2023	+10,6	-	+13,5	-



III. CALITATE - FERMITATE

ANUL	1.NR. INCULPAȚILOR PERSOANE FIZICE TRIMIȘI ÎN JUDECATĂ (PRIN RECHIZITORII ȘI ACORDURI DE RECUNOAȘTERE A VINOVĂȚIEI) ARESTAȚI PREVENTIV		2. NR. DE SUSPECTI ȘI INCULPAȚI PERSOANE FIZICE FAȚĂ DE CARE S-A ADOPTAT RENUNȚAREA LA URMĂRIRE PENALĂ	
	TOTAL, din care:	pondere în total inculpați persoane fizice trimiși în judecată (%)	TOTAL, din care:	pondere în total suspecti și inculpați persoane fizice din cauzele soluționate (%)
2015	7.551	12,8	49.479	27,4
2016	6.791	10,7	32.876	22,5
2017	6.092	10,2	30.695	23,2
2018	5.900	10,0	30.657	23,0
2019	5.781	9,3	29.065	21,8
2020	6.195	10,3	24.380	20,3
2021	6.739	10,7	24.450	19,5
2022	7.122	11,4	23.713	19,0
2023	7.324	12,3	23.230	18,9
2024	7.860	12,4	22.643	18,5
% 2024 +/- 2023	+7,3	-	-2,5	-

ANUL	3. NUMĂRUL INCULPAȚILOR PERSOANE FIZICE ȘI JURIDICE ACHITAȚI DEFINITIV INDIFERENT DE PERIOADA TRIMITERII ÎN JUDECATĂ			
	TOTAL, din care:	ponderea în total inculpați trimiși în judecată (%)	Nr. achitați definitiv arestați preventiv	Nr. inculpați minori achitați definitiv
2015	1.193	2,0	40	7
2016	809	1,3	30	3
2017	1.036	1,7	63	12
2018	1.290	2,2	63	17
2019	1.329	2,1	123	28
2020	817	1,4	44	9
2021	750	1,2	35	10
2022	1.243	2,0	73	9
2023	1.102	1,8	71	7
2024	748	1,2	41	8
% 2024 +/- 2023	-32,1	-	-42,3	+14,3

ANUL	4. NUMĂRUL SUSPECTILOR/INCUPLAȚILOR PERSOANE FIZICE ARESTAȚI PREVENTIV NETRIMIȘI ÎN JUDECATĂ	
	TOTAL, din care:	ponderea în total inculpați persoane fizice arestați preventiv în cauzele soluționate (%)
2015	155	2,01
2016	148	2,13
2017	165	2,64
2018	203	3,33
2019	243	4,03
2020	271	4,19
2021	230	3,30
2022	180	2,47
2023	452	5,81
2024	234	2,89
% 2024 +/- 2023	-48,2	-

ANUL	5. NR. CAUZELOR RESTITUITE DE JUDECĂTORUL DE CAMERĂ PRELIMINARĂ ȘI DE INSTANȚE		6. NR. CAUZELOR ÎN CARE S-A DISPUS INFIRMAREA SAU REDESCHIDEREA URMĂRII PENALE (inclusiv cele desființate conform art. 341 C.p.p.)
	TOTAL, din care:	pondere în total cauze soluționate prin trimitere în judecată (prin rechizitorii și acorduri de recunoaștere a vinovăției) %	
2015	218	0,51	4.211
2016	219	0,46	5.050
2017	215	0,47	5.302
2018	236	0,51	4.746
2019	204	0,41	4.742
2020	212	0,44	4.072
2021	239	0,47	3.859
2022	218	0,43	3.513
2023	191	0,40	3.441
2024	194	0,38	3.409
% 2024 +/- 2023	+1,6	-	-0,9

ANUL	7.PREJUDICIILE PRODUSE DE INCULPAȚII TRIMIȘI ÎN JUDECATĂ		
	ÎN LEI	ÎN EURO	VALOAREA MĂSURILOR ASIGURATORII (NUMAI ÎN LEI)
2015	9.867.919.647	218.397.429	12.850.523.417
2016	10.070.117.260	74.258.043	3.419.199.877
2017	2.679.121.458	109.939.512	1.617.063.406
2018	3.121.092.272	59.831.206	2.202.994.411
2019	4.553.430.391	32.530.017	1.346.887.204
2020	2.392.489.029	26.203.978	1.053.677.622
2021	1.996.656.925	54.551.724	1.138.268.001
2022	2.525.867.220	23.204.034	2.148.910.009
2023	1.319.830.997	14.091.109	1.130.702.195
2024	1.924.041.892	121.296.324	1.236.832.486
% 2024 +/- 2023	+45,8	+760,8	+9,4

B. ACTIVITATEA JUDICIARĂ ÎN CAUZELE PENALE ȘI CIVILE

I. ÎN CAUZELE PENALE

ANUL	1. NUMĂR CONTESTAȚII, APELURI, RECURSURI ÎN CASAȚIE ȘI CONTESTAȚII ÎN ANULARE DECLARATE DE PROCUROR	2. NUMĂR CONTESTAȚII, APELURI, RECURSURI ÎN CASAȚIE ȘI CONTESTAȚII ÎN ANULARE SOLUȚIONATE DE INSTANȚE (DIN CELE DECLARATE DE PROCUROR)
2015	11.302	10.891
2016	11.374	10.963
2017	11.448	11.137
2018	10.571	10.523
2019	10.169	10.017
2020	8.532	8.635
2021	9.370	8.885
2022	9.865	9.334
2023	9.119	9.551
2024	9.218	8.974
% 2024 +/- 2023	+1,1	-6,0

ANUL	3. NUMĂR CONTESTAȚII, APELURI, RECURSURI ÎN CASAȚIE ȘI CONTESTAȚII ÎN ANULARE ADMISE DE INSTANȚE (din cele soluționate, indiferent de perioada declarării de procuror)	4. PROCENT DE ADMITERE (fără cele retrase) (%)
2015	7.371	67,9
2016	7.234	66,1
2017	7.154	64,3
2018	6.771	64,4
2019	6.658	66,6
2020	5.876	68,1
2021	6.046	68,1
2022	6.282	67,4
2023	6.080	63,7
2024	5.773	64,4
% 2024 +/- 2023	-5,0	-

ANUL	5. NR. PARTICIPĂRI ÎN CAUZELE JUDECATATE	6. NR. PARTICIPĂRI ÎN ȘEDINȚA DE JUDECATĂ	7. NR. HOTĂRÂRILOR VERIFICATE ÎN VEDEREA EXERCITĂRII CĂILOR DE ATAC
2015	269.574	234.105	244.496
2016	306.030	239.140	280.047
2017	341.532	257.134	307.396
2018	344.408	254.722	312.585
2019	343.015	251.409	313.676
2020	306.240	228.873	277.029
2021	330.893	223.494	298.943
2022	342.259	221.187	310.238
2023	355.198	222.232	320.331
2024	380.372	211.249	345.239
% 2024 +/- 2023	+7,1	-4,9	+7,8

ANUL	8. NR. LUCRĂRI DE UNIFICARE A PRACTICII JUDICIARE ÎNAINȚATE ÎNALTEI CURȚI DE CASATIE SI JUSTITIE (RECURSURI ÎN INTERESUL LEGII, PUNCTE DE VEDERE SI CONCLUZII HOTĂRĂRI PREALABILE)			
	DECLARATE DE PROCUROR*	SOLUȚIONATE DE INSTANȚĂ*	ADMISE*	PROCENT DE ADMITERE (din soluționate fără retrase) (%)
2015	39	40	28	70,0
2016	30	29	14	48,3
2017	37	37	22	59,5
2018	27	24	12	50,0
2019	33	34	33	97,1
2020	28	28	28	100,0
2021	25	25	25	100,0
2022	46	50	50	100,0
2023	21	21	21	100,0
2024	19	13	13	100,0
% 2024 +/- 2023	-9,5	-38,1	-38,1	-

* Începând cu anul 2014, numărul lucrărilor ce au avut ca obiect unificarea practicii judiciare, înaintate la Înalta Curte de Casație și Justiție include recursurile în interesul legii declarate de procurorul general al Parchetului de pe lângă Înalta Curte de Casație și Justiție, punctele de vedere vizând sesizările cu recurs în interesul legii de către ceilalți titulari (Colegiul de conducere al Înaltei Curți de Casație și Justiție, Colegiile de conducere ale curților de apel și Avocatul Poporului) și concluziile formulate în cauzele în care instanța supremă a fost sesizată în vederea pronunțării unei hotărâri prealabile pentru dezlegarea unor chestiuni de drept.

II. ÎN CAUZELE CIVILE

ANUL	1. NUMĂR PLÂNGERI, APELURI, RECURSURI ȘI CONTESTAȚII ÎN ANULARE DECLARATE DE PROCUROR	2. NUMĂR PLÂNGERI, APELURI, RECURSURI ȘI CONTESTAȚII ÎN ANULARE SOLUȚIONATE DE INSTANȚE (DIN CELE DECLARATE DE PROCUROR)
2015	150	144
2016	182	183
2017	104	112
2018	122	128
2019	158	154
2020	125	125
2021	154	148
2022	176	166
2023	168	162
2024	168	151
% 2024 +/- 2023	-	-6,8

ANUL	3. NUMĂR PLÂNGERI, APELURI, RECURSURI ȘI CONTESTAȚII ÎN ANULARE ADMISE DE INSTANȚE (din cele soluționate, indiferent de perioada declarării de procuror)	4. PROCENT DE ADMITERE (fără cele retrase) (%)
2015	90	63,4
2016	109	59,6
2017	72	64,3
2018	89	69,5
2019	87	57,2
2020	73	58,9
2021	98	66,2
2022	95	57,2
2023	99	61,5
2024	99	65,6
% 2024 +/- 2023	-	-

ANUL	5. NR. PARTICIPĂRI ÎN CAUZELE JUDECATÉ	6. NR. PARTICIPĂRI ÎN ȘEDINȚA DE JUDECATĂ	7. NR. HOTĂRĂRIILOR VERIFICATE ÎN VEDEREA EXERCITĂRII CĂILOR DE ATAC
2015	42.607	32.375	46.808
2016	43.877	28.638	48.563
2017	42.565	25.230	48.198
2018	44.973	24.681	51.687
2019	49.933	25.081	56.574
2020	47.026	22.583	51.287
2021	53.897	25.471	60.101
2022	54.974	24.937	60.663
2023	62.012	33.366	66.850
2024	76.569	34.668	82.232
% 2024 +/- 2023	+23,5	+3,9	+23,0

ANUL	8. NR. LUCRĂRI DE UNIFICARE A PRACTICII JUDICIARE ÎNAINȚATE ÎN ALTEI CURȚI DE CASATIE SI JUSTITIE (RECURSURI ÎN INTERESUL LEGII, PUNCTE DE VEDERE)			
	DECLARATE DE PROCUROR*	SOLUȚIONATE DE INSTANȚĂ*	ADMISE*	PROCENT DE ADMITERE (din soluționate fără retrase)(%)
2015	18	20	20	100,0
2016	17	16	15	93,8
2017	18	19	18	94,7
2018	22	19	19	100,0
2019	20	20	19	95,0
2020	26	29	28	96,6
2021	24	24	24	100,0
2022	24	24	24	100,0
2023	23	21	21	100,0
2024	23	20	19	95,0
% 2024 +/- 2023	-	-4,8	-9,5	-

* Numărul lucrărilor ce au ca obiect unificarea practicii judiciare, înaintate la Înalta Curte de Casație și Justiție include recursurile în interesul legii declarate de procurorul general al Parchetului de pe lângă Înalta Curte de Casație și Justiție și punctele de vedere vizând sesizările cu recurs în interesul legii de către ceilalți titulari (Colegiul de conducere al Înaltei Curți de Casație și Justiție, Colegiile de conducere ale curților de apel și Avocatul Poporului).

C. ACTIVITATEA DE REZOLVARE A PLÂNGERILOR, CERERILOR, MEMORIILOR ȘI SESIZĂRILOR

ANUL	NUMĂRUL PLÂNGERILOR, CERERILOR, MEMORIILOR ȘI SESIZĂRILOR						
	TOTAL DE SOLUȚIONAT din care:	SOLUȚIONATE, din care:	pondere în total de soluționat (%)	ADMISE	pondere în total soluționate (%)	RĂMASE NESOLUȚIONATE LA SFÂRSITUL PERIOADEI	pondere în total de soluționat (%)
2015	498.986	424.266	85,0	173.499	40,9	16.367	3,3
2016	509.028	435.746	85,6	184.929	42,4	17.419	3,4
2017	501.443	434.187	86,6	170.814	39,3	18.167	3,6
2018	511.251	444.680	87,0	168.509	37,9	19.558	3,8
2019	502.481	430.515	85,7	172.121	40,0	21.167	4,2
2020	416.299	342.500	82,3	91.536	26,7	22.911	5,5
2021	432.722	356.462	82,4	77.514	21,7	22.172	5,1
2022	466.138	382.652	82,1	96.063	25,1	31.399	6,7
2023	492.116	400.832	81,5	101.018	25,2	37.390	7,6
2024	465.048	371.697	79,9	95.462	25,7	39.633	8,5
% 2024 +/- 2023	-5,5	-7,3	-	-5,5	-	+6,0	-

**DOCUMENTAR PRIVIND STAREA INFRAȚIONALĂ ÎN ANUL 2024,
REZULTATĂ DIN DATELE STATISTICE, COMPARATIV CU ANII 2015 - 2023**

DATE GENERALE PE TOTAL INFRAȚIUNI

ANUL	TOTAL GENERAL INCUPLAȚI PERSOANE FIZICE TRIMIȘI ÎN JUDECATĂ	MEDIA LA 100.000 LOCUITORI*	NUMĂR INCULPAȚI MINORI TRIMIȘI ÎN JUDECATĂ (prin rechizitorii și acorduri de recunoaștere a vinovăției)	
	(prin rechizitorii și acorduri de recunoaștere a vinovăției)		TOTAL	pondere în total general inculpați persoane fizice trimiși în judecată (%)
2015	58.909	296,4	3.548	6,0
2016	63.722	322,5	3.883	6,1
2017	59.839	304,6	3.882	6,5
2018	58.737	300,7	3.704	6,3
2019	62.072	319,7	3.850	6,2
2020	59.865	309,9	3.451	5,8
2021	62.917	327,7	3.285	5,2
2022	62.283	327,1	3.527	5,7
2023	59.620	312,9	3.194	5,4
2024	63.438	332,8	3.208	5,1
% 2024 +/- 2023	+6,4	-	+0,4	-

*Media la 100.000 locuitori se calculează utilizând datele referitoare la populația rezidentă la 1 ianuarie în fiecare an, disponibile pe site-ul Institutului Național de Statistică.

I. INFRAȚIUNI PREVĂZUTE DE CODUL PENAL ȘI DE LEGILE SPECIALE

1. INFRAȚIUNI CONTRA PERSOANEI (ART. 188 – 227 C.P.)

ANUL	TOTAL TRIMIȘI ÎN JUDECATĂ	pondere în total general inculpați p.f. trimiși în judecată (%)	omor (art. 188 – 189 C.p.)		accidente mortale de circulație (art. 192 C.p.)	accidente mortale de muncă (art. 192 C.p.)
			TOTAL din care:	faptă consumată		
2015	11.539	19,6	1.051	395	529	62
2016	12.694	19,9	919	371	418	67
2017	11.868	19,8	820	297	350	88
2018	11.590	19,7	868	289	359	86
2019	11.733	18,9	858	277	376	61
2020	11.680	19,5	899	351	396	82
2021	12.355	19,6	838	306	473	82
2022	11.925	19,1	678	250	427	93
2023	11.455	19,2	694	229	401	100
2024	12.331	19,4	762	257	363	99
% 2024 +/- 2023	+7,6	-	+9,8	+12,2	-9,5	-1,0

ANUL	loviri sau vătămări cauzatoare de moarte (art. 195 C.p.)	trafic de persoane (art. 210 C.p.)	trafic de minori (art. 211 C.p.)	proxenetism (art. 213 C.p.)	viol (art. 218 C.p.)
2015	58	107	292	295	517
2016	72	119	195	178	561
2017	76	151	211	176	421
2018	65	120	169	201	483
2019	60	82	175	168	475
2020	73	87	167	188	533
2021	54	105	138	316	606
2022	56	149	132	338	521
2023	57	153	142	196	522
2024	64	181	133	253	413
% 2024 +/- 2023	+12,3	+18,3	-6,3	+29,1	-20,9

2. INFRAȚIUNI CONTRA PATRIMONIULUI (ART. 228 – 256 C.P.)

ANUL	TOTAL TRIMIȘI ÎN JUDECATĂ, din care:	pondere în total general inculpați p.f. trimiși în judecată (%)	furt (art. 228 -232 C.p.)	tălărie (art. 233 -234 și 236 C.p.)	bancrută (art. 240 -241 C.p.)	înșelăciune (art. 244 -245 C.p.)	distrugere (art. 253 -255 C.p.)
2015	16.083	27,3	9.996	2.499	2	2.436	771
2016	15.419	24,2	9.696	2.516	4	1.952	922
2017	13.916	23,3	8.439	2.207	6	1.875	1.010
2018	12.690	21,6	8.053	1.975	2	1.316	951
2019	12.840	20,7	8.047	2.017	7	1.319	1.077
2020	11.796	19,7	7.402	1.729	1	1.124	1.222
2021	11.770	18,7	7.454	1.643	1	1.174	1.202
2022	12.608	20,2	8.266	1.729	2	1.152	1.184
2023	12.175	20,4	7.997	1.802	5	938	1.108
2024	12.875	20,3	8.507	1.629	1	1.071	1.282
% 2024 +/- 2023	+5,7	-	+6,4	-9,6	-80,0	+14,2	+15,7

3. INFRAȚIUNI PRIVIND AUTORITATEA ȘI FRONTIERA DE STAT (ART. 257 – 265 C.P.)

ANUL	TOTAL TRIMIȘI ÎN JUDECATĂ, din care:	pondere în total general inculpați p.f. trimiși în judecată (%)	ultraj (art. 257 C.p.)	trecerea frauduloasă a frontierei de stat (art. 262 C.p.)	trafic de migranți (art. 263 C.p.)
2015	648	1,1	446	31	154
2016	709	1,1	533	111	47
2017	811	1,4	502	135	145
2018	763	1,3	523	62	160
2019	755	1,2	552	97	92
2020	821	1,4	630	43	140
2021	866	1,4	639	22	188
2022	797	1,3	424	21	338
2023	954	1,6	437	35	467
2024	735	1,2	403	15	299
% 2024 +/- 2023	-23,0	-	-7,8	-57,1	-36,0

4. INFRAȚIUNI CONTRA ÎNFĂPTUIRII JUSTIȚIEI (ART. 266 – 288 C.P.)

ANUL	TOTAL TRIMIȘI ÎN JUDECATĂ, din care:	pondere în total general inculpați p.f. trimiși în judecată (%)
2015	800	1,4
2016	1.078	1,7
2017	1.090	1,8
2018	803	1,4
2019	815	1,3
2020	886	1,5
2021	829	1,3
2022	894	1,4
2023	880	1,5
2024	918	1,4
% 2024 +/- 2023	+4,3	-

5. INFRAȚIUNI DE CORUPȚIE ȘI DE SERVICIU (ART. 289 – 309 C.P.)

ANUL	TOTAL TRIMIȘI ÎN JUDECATĂ, din care:*	pondere în total general inculpați p.f. trimiși în judecată (%)	Infrațțiuni de corupție prevăzute de Codul penal				Legea 78/2000 -fapte de corupție, din care activitatea DNA	Total infrațțiuni de corupție, din care activitatea DNA
			luare de mită (art. 289 C.p.)	dare de mită (art. 290 C.p.)	trafic de influență (art. 291 C.p.)	cumpărare de influență (art. 292 C.p.)		
2015	1.786	3,0	235	218	106	168	1.183/992	1.910/992
2016	1.795	2,8	183	212	84	64	1.109/925	1.652/925
2017	1.366	2,3	127	158	80	96	820/724	1.281/724
2018	1.243	2,1	125	212	87	121	397/326	942/326
2019	1.128	1,8	94	144	64	54	457/382	813/382
2020	1.281	2,1	109	304	64	31	421/380	929/380
2021	1.040	1,7	64	147	52	11	575/544	849/544
2022	1.154	1,9	94	173	46	26	674/633	1.013/633
2023	1.187	2,0	107	154	70	80	534/509	945/509
2024	1.148	1,8	125	200	49	22	588/548	984/548
% 2024 +/- 2023	-3,3	-	+16,8	+29,9	-30,0	-72,5	+10,1	+4,1

INFRAȚIUNI DE CORUPȚIE ȘI DE SERVICIU (ART. 289 – 309 C.P.) - CONTINUARE

ANUL	delapidare (art. 295 C.p.)	abuz în serviciu (art. 297 C.p.)	neglijență în serviciu (art. 298 C.p.)	folosirea funcției pentru favorizarea unor persoane (art. 301 C.p.)
2015	577	259	66	58
2016	647	295	101	58
2017	592	145	31	49
2018	423	130	7	20
2019	544	75	8	10
2020	538	91	10	10
2021	545	59	10	7
2022	558	73	2	11
2023	486	87	6	7
2024	484	65	0	13
% 2024 +/- 2023	-0,4	-25,3	-100,0	+85,7

6. INFRAȚIUNI DE FALS (ART. 310 – 328 C.P.)

ANUL	TOTAL TRIMIȘI ÎN JUDECATĂ, din care:	pondere în total general inculpați p.f. trimiși în judecată (%)
2015	613	1,0
2016	678	1,1
2017	576	1,0
2018	620	1,1
2019	688	1,1
2020	628	1,0
2021	768	1,2
2022	777	1,2
2023	727	1,2
2024	785	1,2
% 2024 +/- 2023	+8,0	-

7. INFRAȚIUNI CONTRA SIGURANȚEI PUBLICE (ART. 329 – 366 C.P.)

ANUL	TOTAL TRIMIȘI ÎN JUDECATĂ, din care:	pondere în total general inculpați p.f. trimiși în judecată (%)	infrațțiuni contra siguranței circulației pe drumurile publice (art. 334 – 341 C.p.)	infrațțiuni la regimul protecției muncii (art. 349 – 350 C.p.)
2015	17.492	29,7	17.120	27
2016	20.602	32,3	20.124	28
2017	20.767	34,7	20.380	30
2018	22.461	38,2	22.047	29
2019	25.582	41,2	25.121	38
2020	24.076	40,2	23.627	26
2021	26.591	42,3	26.062	23
2022	25.989	41,7	25.437	22
2023	24.259	40,7	23.717	19
2024	25.500	40,2	24.845	29
% 2024 +/- 2023	+5,1	-	+4,8	+52,6

8. INFRAȚUNI CARE ADUC ATINGERE UNOR RELAȚII PRIVIND CONVIETUIREA SOCIALĂ (ART. 367 – 384 C.P.)

ANUL	TOTAL TRIMIȘI ÎN JUDECATĂ din care:	pondere în total general inculpați p.f. trimiși în judecată (%)	constituirea unui grup infracțional organizat (art. 367 C.p.)	pornografie infantilă (art. 374 C.p.)	abandon de familie (art. 378 C.p.)	nerespectarea măsurilor privind încredințarea minorului (art. 379 C.p.)
2015	2.381	4,0	800	65	865	15
2016	2.303	3,6	712	96	778	19
2017	2.072	3,5	408	163	651	29
2018	1.926	3,3	242	156	597	31
2019	1.859	3,0	218	174	510	27
2020	1.911	3,2	133	275	353	22
2021	1.598	2,5	170	271	291	25
2022	1.757	2,8	182	325	279	23
2023	1.552	2,6	184	295	229	29
2024	1.672	2,6	94	304	205	24
% 2024 +/- 2023	+7,7	-	-48,9	+3,1	-10,5	-17,2

9. INFRAȚIUNI ELECTORALE (ART. 385 – 393 C.P.)

ANUL	TOTAL TRIMIȘI ÎN JUDECATĂ, din care:	pondere în total general inculpați p.f. trimiși în judecată (%)	coruperea alegătorilor (art. 386 C.p.)	frauda la vot (art. 387 C.p.)
2015	57	0,1	15	17
2016	32	0,1	3	16
2017	41	0,1	3	20
2018	22	0,0	0	11
2019	8	0,0	3	3
2020	7	0,0	1	5
2021	37	0,1	1	8
2022	6	0,0	3	3
2023	3	0,0	3	0
2024	2	0,0	1	0
% 2024 +/- 2023	-33,3	-	-66,7	-

10. INFRAȚIUNI PREVĂZUTE DE LEGILE SPECIALE

ANUL	TOTAL TRIMIȘI ÎN JUDECATĂ, din care:	pondere în total general inculpați p.f. trimiși în judecată (%)	infrațțiuni privind societățile comerciale (Lg. nr. 31/1990)	infrațțiuni privind traficul și consumul ilicit de droguri precum și la regimul juridic al precursorilor (Lg. nr. 143/2000 și O.U.G. nr. 121/2006)
2015	7.501	12,7	26	1.331
2016	8.396	13,2	26	1.747
2017	7.312	12,2	19	1.757
2018	6.614	11,3	7	1.784
2019	6.647	10,7	8	1.817
2020	6.772	11,3	4	2.155
2021	7.057	11,2	8	2.416
2022	6.362	10,2	8	2.549
2023	6.423	10,8	5	2.897
2024	7.463	11,8	3	3.659
% 2024 +/- 2023	+16,2	-	-40,0	+26,3

INFRAȚIUNI PREVĂZUTE DE LEGILE SPECIALE- CONTINUARE

ANUL	infrațiuni de spălare de bani (Lg. nr. 129/2019)	infrațiuni prevăzute de O.U.G. nr. 31/2002	infrațiuni prevăzute de Codul muncii (Lg. nr. 53/2003)	infrațiuni de evaziune fiscală (Lg. nr. 241/2005)	infrațiuni privind mediul înconjurător (O.U.G. nr 195/2005 și alte legi speciale)
2015	252	6	9	1.862	1
2016	343	0	22	1.939	4
2017	280	0	6	1.352	2
2018	215	1	3	1.337	6
2019	292	2	1	1.251	12
2020	124	1	2	1.040	14
2021	121	2	2	807	3
2022	112	1	3	685	7
2023	63	2	3	607	6
2024	122	2	1	465	7
% 2024 +/- 2023	+93,7	-	-66,7	-23,4	+16,7

ANUL	infrațiuni de contrabandă (art. 270 din Lg. nr. 86/2006)	infrațiuni prevăzute de Codul silvic (Lg. nr. 46/2008)	infrațiuni la regimul drepturilor de proprietate intelectuală (art. 357 C.p., Lg. nr. 11/1991, Lg. nr. 64/1991, Lg. nr. 129/1992, Lg. nr.8/1996, Lg. nr. 84/1998, Lg. nr. 255/1998)
2015	1.263	833	77
2016	1.154	1.031	89
2017	1.017	979	107
2018	1.077	672	123
2019	1.109	639	91
2020	1.308	560	139
2021	1.161	507	168
2022	311	586	148
2023	169	567	122
2024	242	742	123
% 2024 +/-2023	+43,2	+30,9	+0,8

II. INCULPAȚI MINORI TRIMIȘI ÎN JUDECATĂ

ANUL	TOTAL TRIMIȘI ÎN JUDECATĂ, din care:	pondere în total general inculpați p.f. trimiși în judecată (%)	1. INCULPAȚI MINORI TRIMIȘI ÎN JUDECATĂ ÎN STARE DE AREST PREVENTIV	
			TOTAL	pondere în total inculpați minori trimiși în judecată (%)
2015	3.548	6,0	446	12,6
2016	3.883	6,1	445	11,5
2017	3.882	6,5	480	12,4
2018	3.704	6,3	473	12,8
2019	3.850	6,2	460	11,9
2020	3.451	5,8	368	10,7
2021	3.285	5,2	418	12,7
2022	3.527	5,7	414	11,7
2023	3.194	5,4	448	14,0
2024	3.208	5,1	494	15,4
% 2024 +/- 2023	+0,4	-	+10,3	-

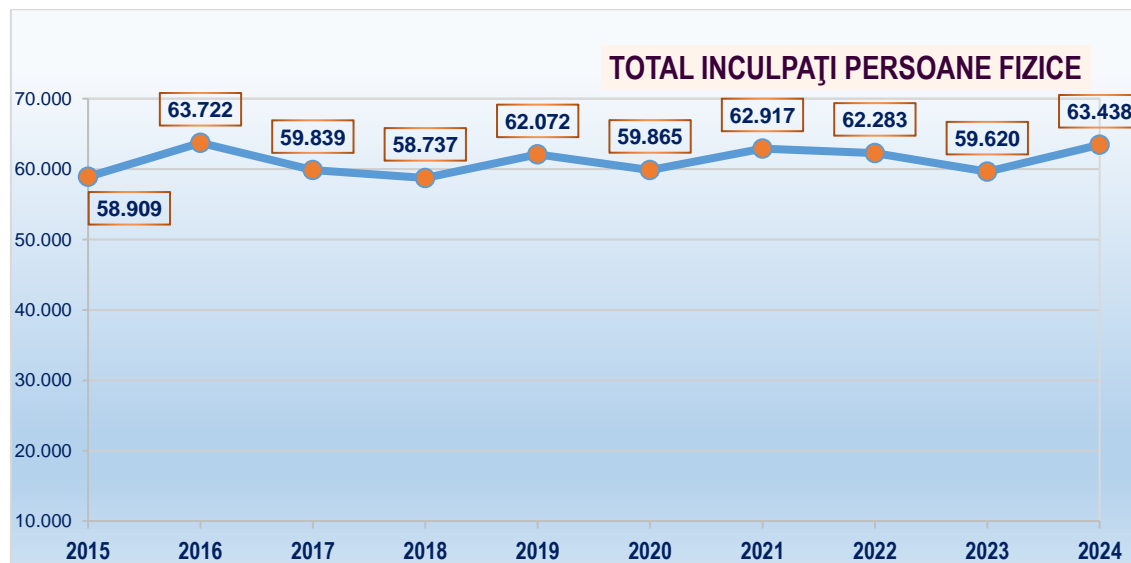
ANUL	2. INFRAȚIUNI CONTRA PERSOANEI (ART. 188 – 227 C.P.)				3. INFRAȚIUNI CONTRA PATRIMONIULUI (ART. 228 – 256 C.P.)		
	TOTAL, din care:	o m o r (art. 188 – 189 C.p.)		v i o l (art. 218 C.p.)	TOTAL, din care:	furt (art. 228 - 232 C.p.)	tălărie (art. 233 -234 și 236 C.p.)
		TOTAL, din care:	faptă consumată				
2015	572	62	24	66	2.488	1.726	696
2016	704	69	24	72	2.478	1.633	768
2017	739	50	15	56	2.263	1.478	700
2018	741	67	27	67	2.053	1.401	558
2019	766	76	25	76	2.069	1.369	616
2020	763	46	27	70	1.688	1.135	476
2021	744	51	16	97	1.576	1.064	434
2022	683	37	12	70	1.779	1.214	494
2023	755	54	15	74	1.611	1.022	519
2024	798	51	16	35	1.493	993	436
% 2024 +/- 2023	+5,7	-5,6	+6,7	-52,7	-7,3	-2,8	-16,0

III. INCULPAȚI PERSOANE JURIDICE TRIMIȘI ÎN JUDECATĂ

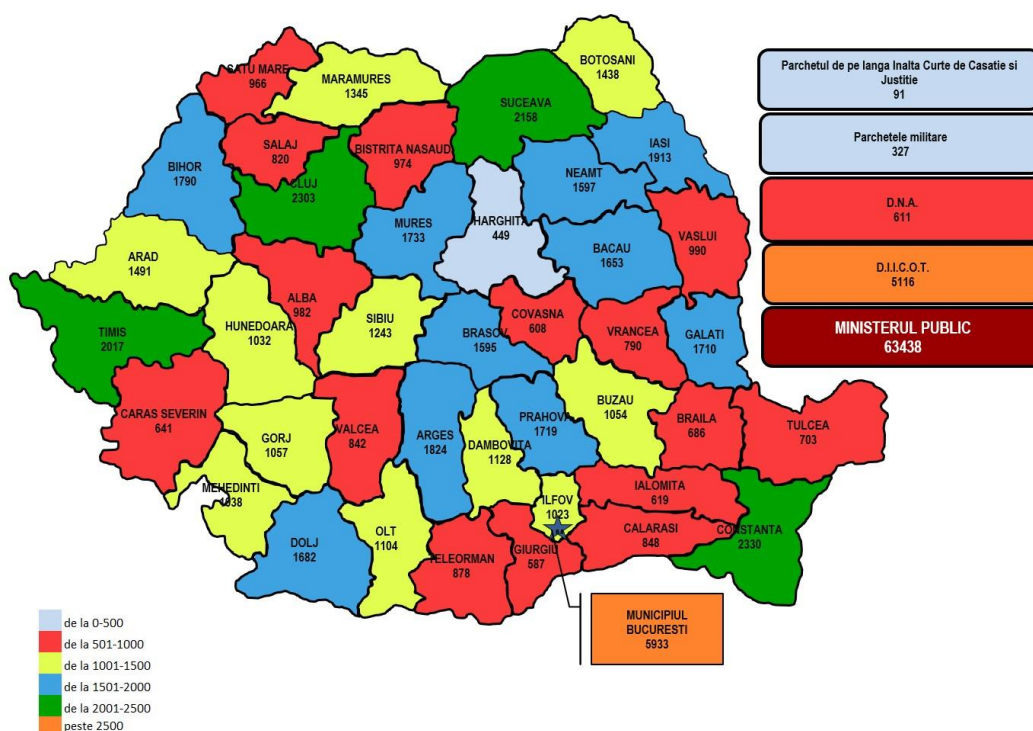
ANUL	TOTAL TRIMIȘI ÎN JUDECATĂ, din care:	infrațiuni contra patrimoniului (art. 228 – 256 c.p.)	infrațiuni de corupție și de serviciu (art. 289 – 309 c.p.)	infrațiuni prevăzute de legile speciale
2015	319	22	4	249
2016	487	18	6	385
2017	346	14	6	271
2018	242	44	8	157
2019	239	15	4	177
2020	228	17	3	157
2021	222	27	6	141
2022	243	29	9	161
2023	272	39	6	132
2024	282	48	10	145
% 2024 +/- 2023	+3,7	+23,1	+66,7	+9,8

SITUAȚIA INCULPAȚILOR PERSOANE FIZICE TRIMIȘI ÎN JUDECATĂ

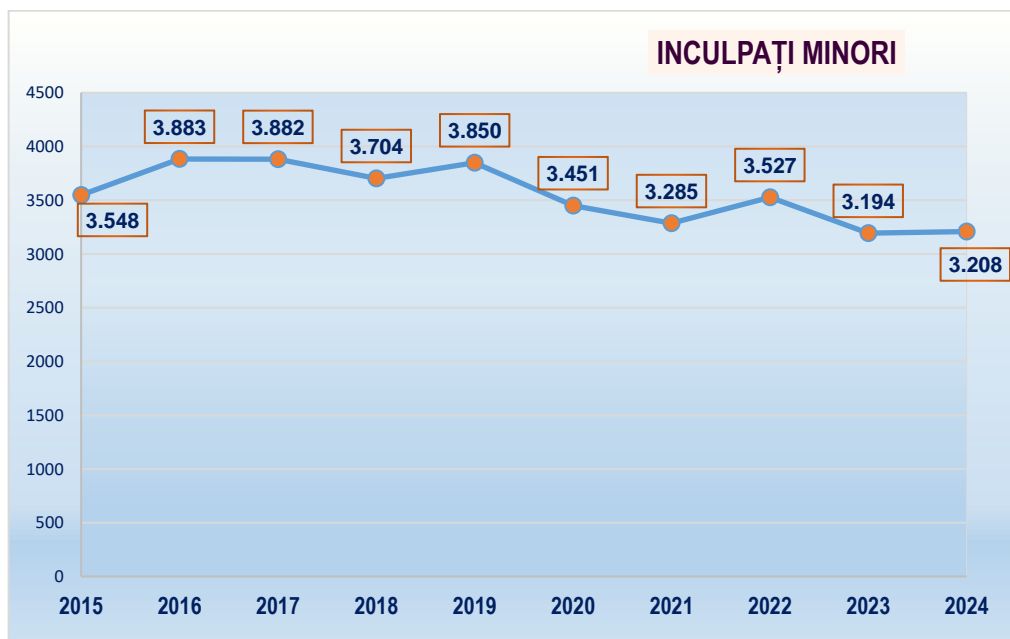
Total inculpați persoane fizice trimiși în judecată



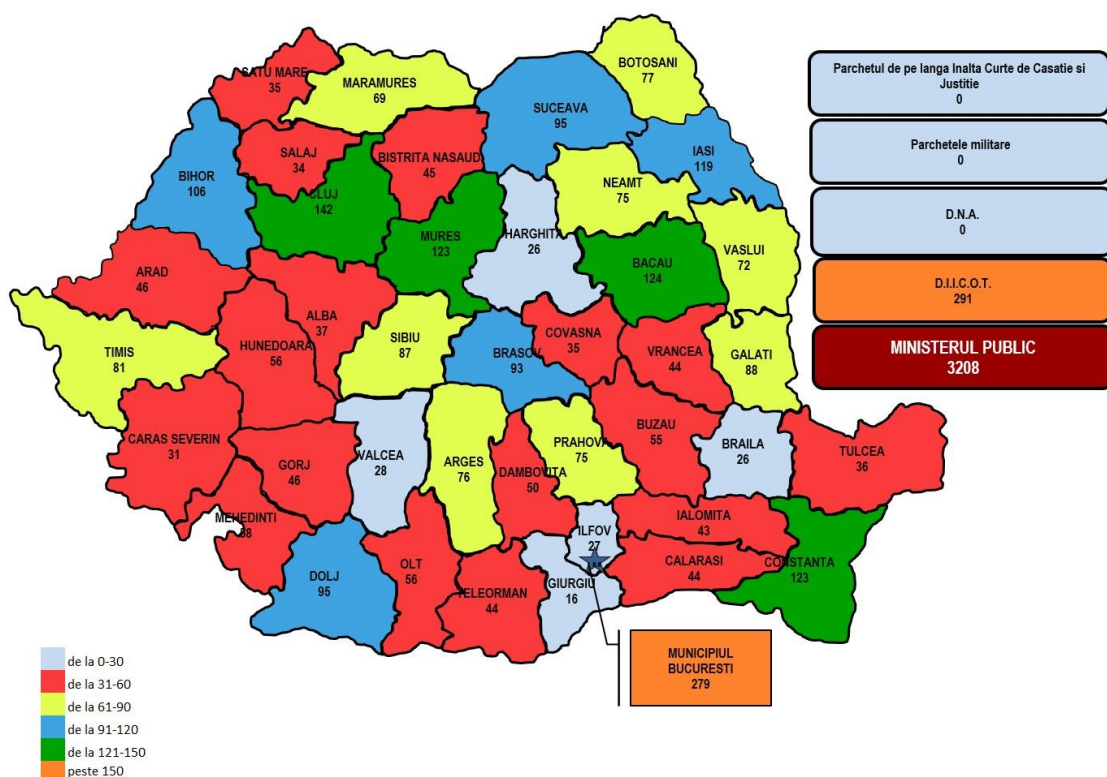
TOTAL INCULPAȚI PERSOANE FIZICE TRIMIȘI ÎN JUDECATĂ – ANUL 2024



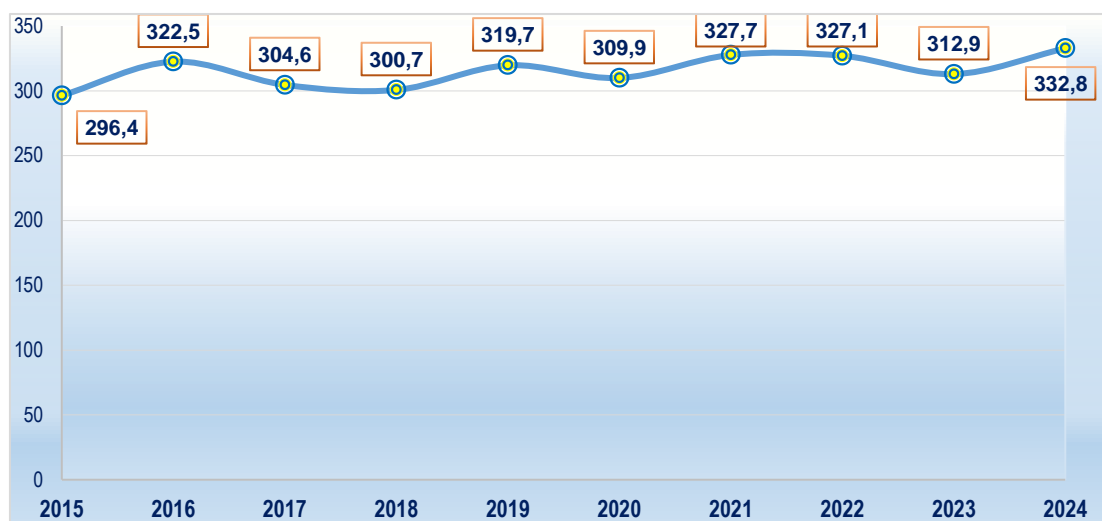
Inculpați minori trimiși în judecată



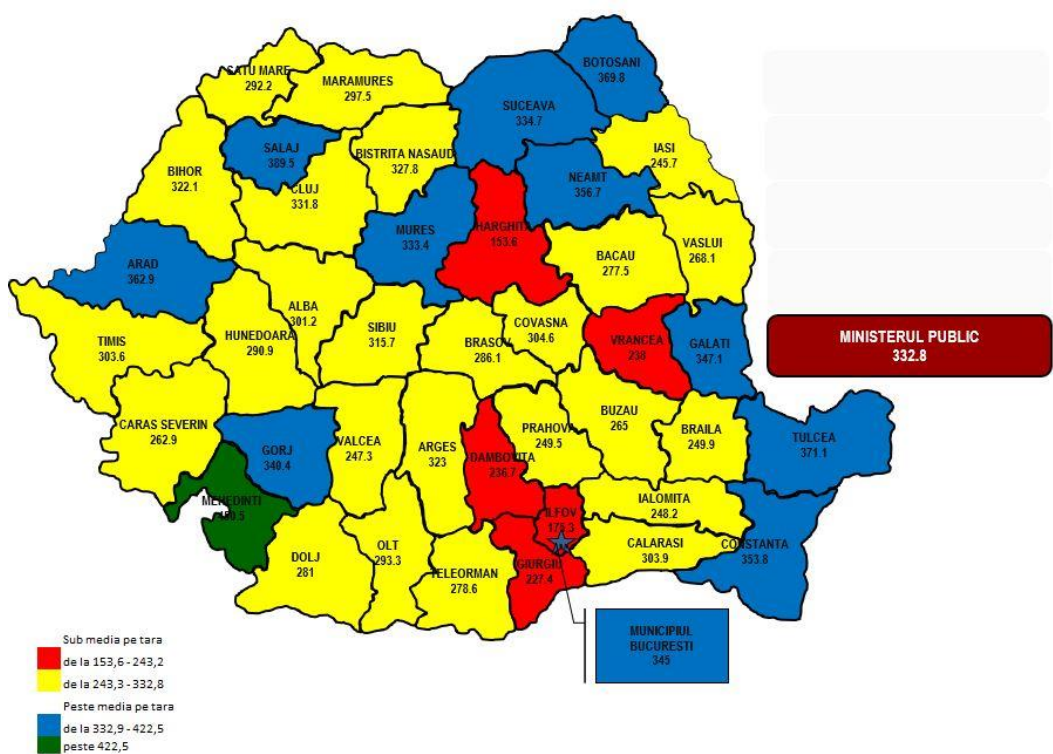
INCULPAȚI MINORI TRIMIȘI ÎN JUDECATĂ – ANUL 2024



Media inculpațiilor persoane fizice trimiși în judecată la 100.000 locuitori

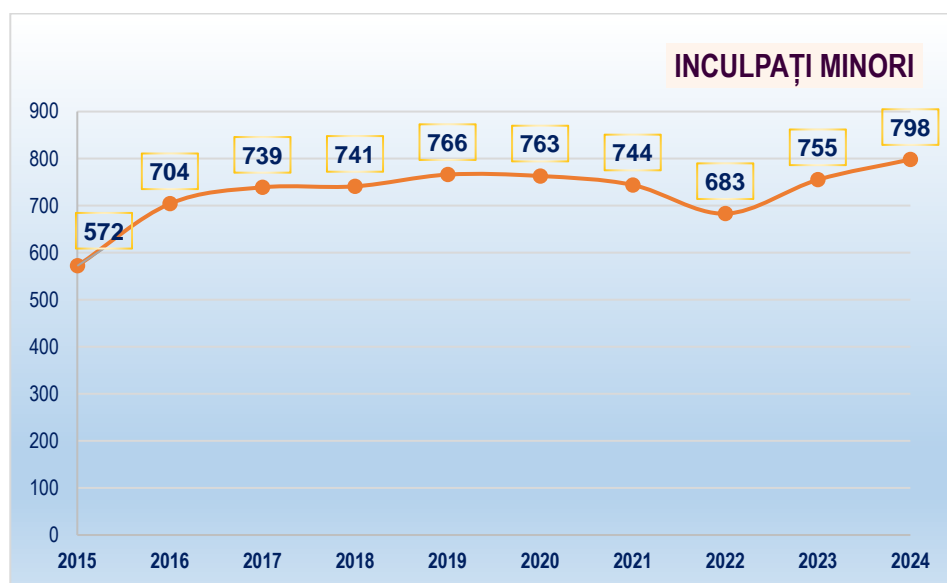
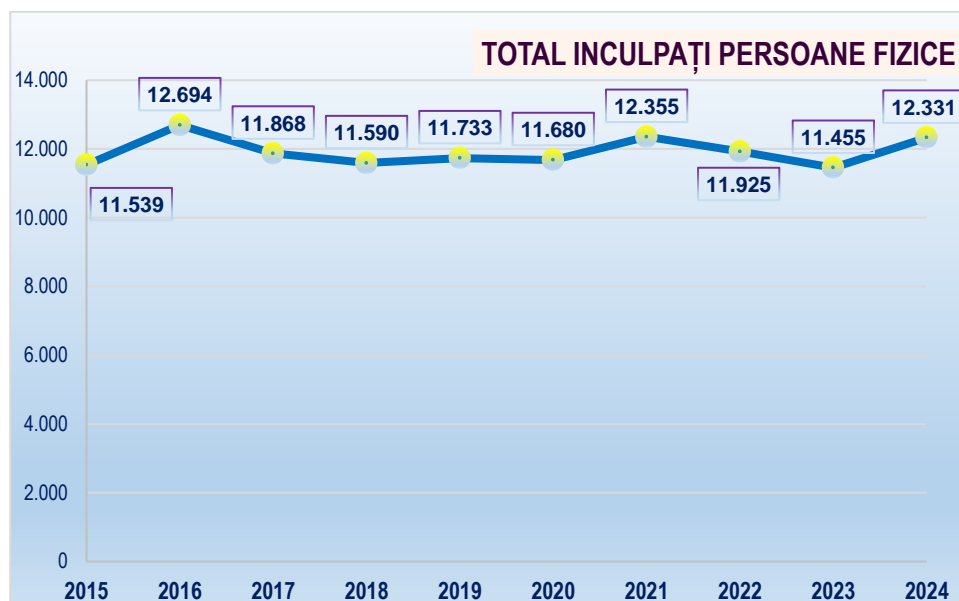


MEDIA INCULPAȚILOR PERSOANE FIZICE TRIMIȘI ÎN JUDECATĂ LA 100.000 DE LOCUITORI – ANUL 2024

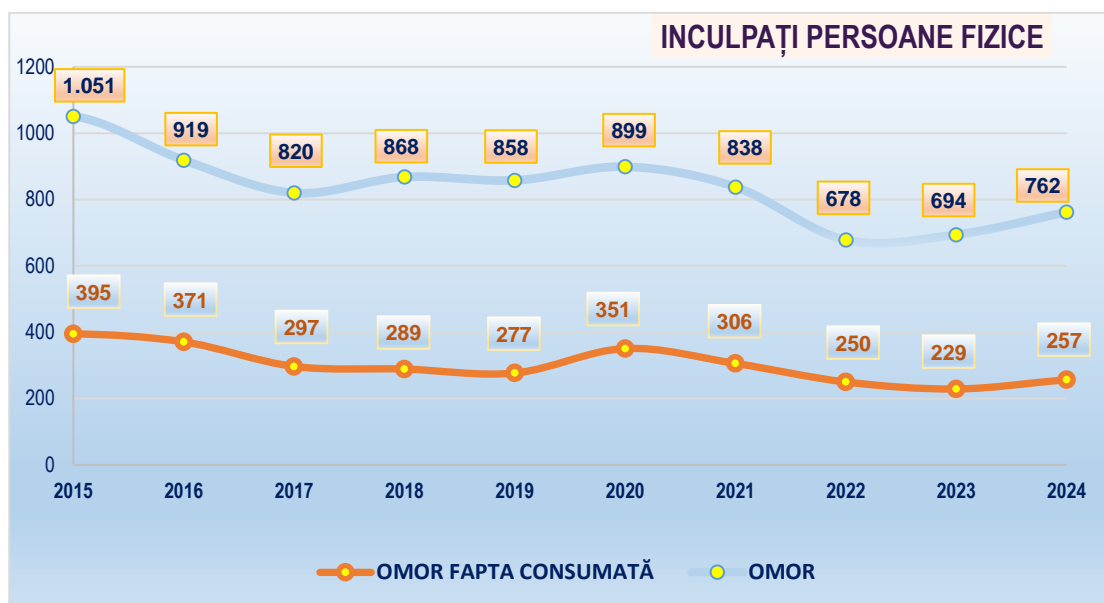


Observație: Media la 100.00 locuitori se calculează utilizând datele referitoare la populația rezidentă la 1 ianuarie în fiecare an, disponibile pe site-ul Institutului Național de Statistică.

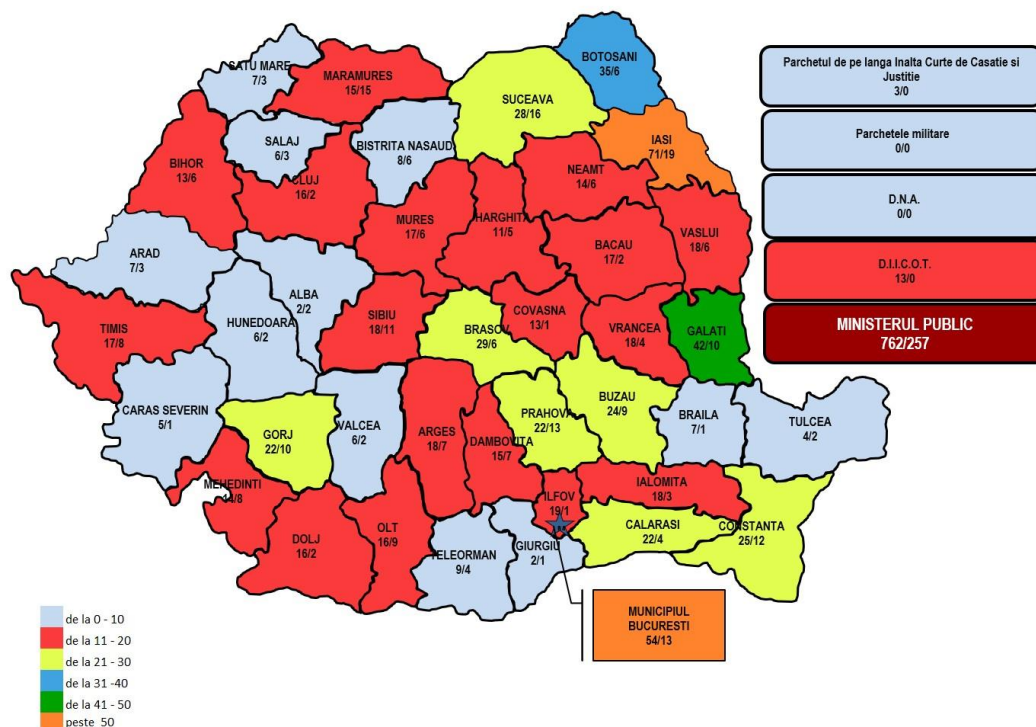
Total inculpați persoane fizice și inculpați minori trimiși în judecată pentru infracțiuni *contra persoanei*



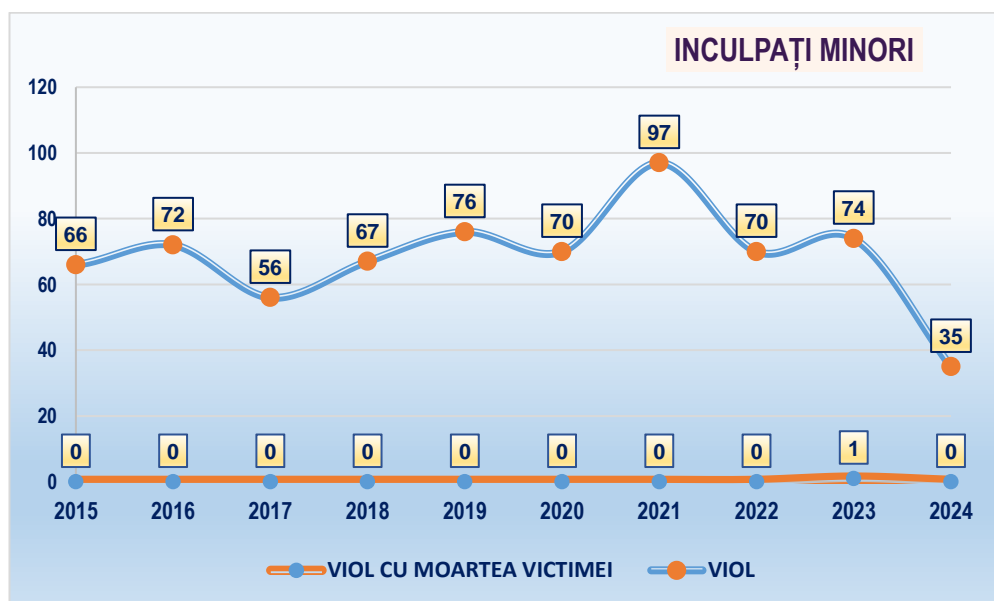
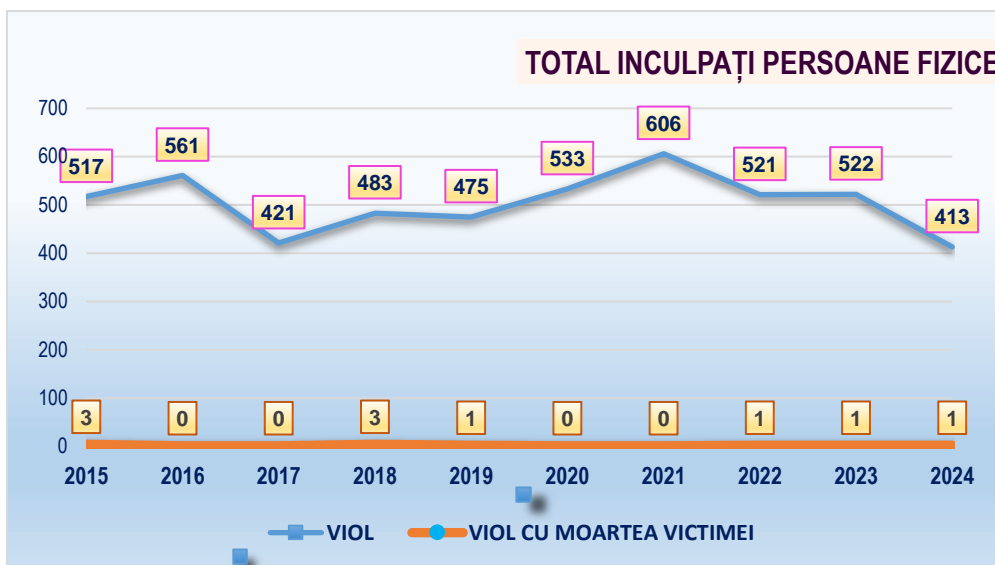
Inculpați persoane fizice trimiși în judecată pentru omor, din care faptă consumată



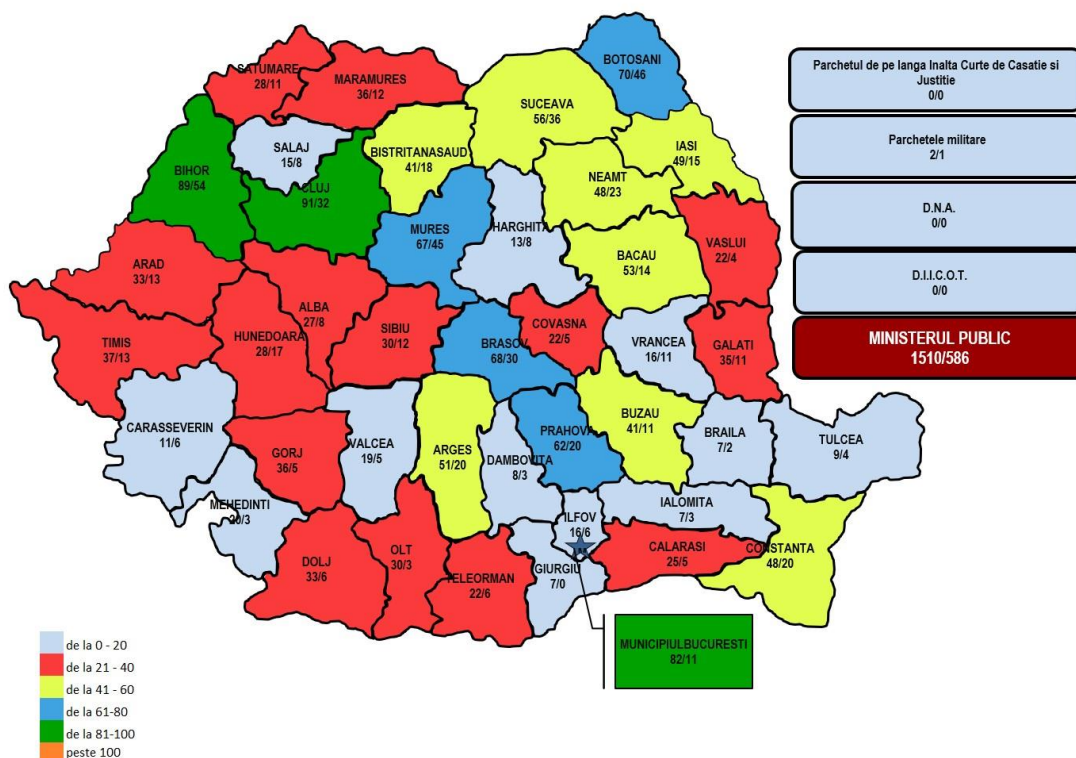
**INCULPAȚI PERSOANE FIZICE TRIMIȘI ÎN JUDECATĂ PENTRU OMOR,
DIN CARE FAPTĂ CONSUMATĂ –ANUL 2024**



Total inculpați persoane fizice și inculpați minori trimiși în judecată pentru viol,
din care cu moartea victimei

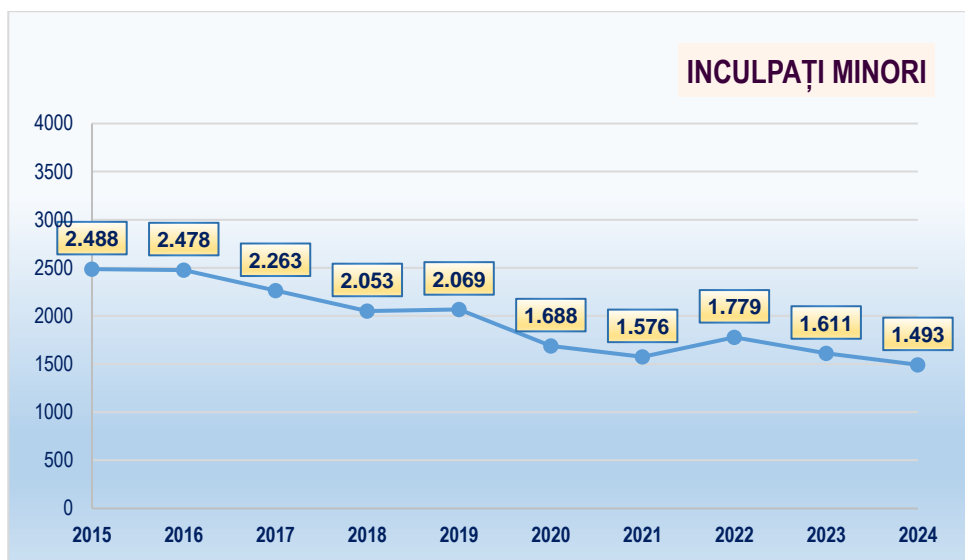
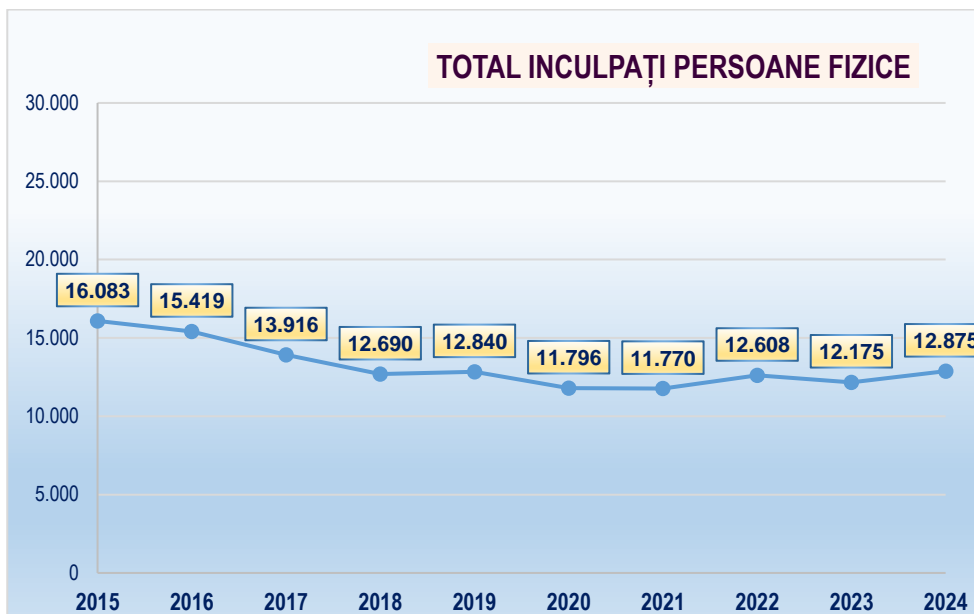


VICTIME ALE VIOLENȚEI ÎN FAMILIE ÎN ANUL 2024
TOTAL 1.510, DIN CARE 586 MINORI

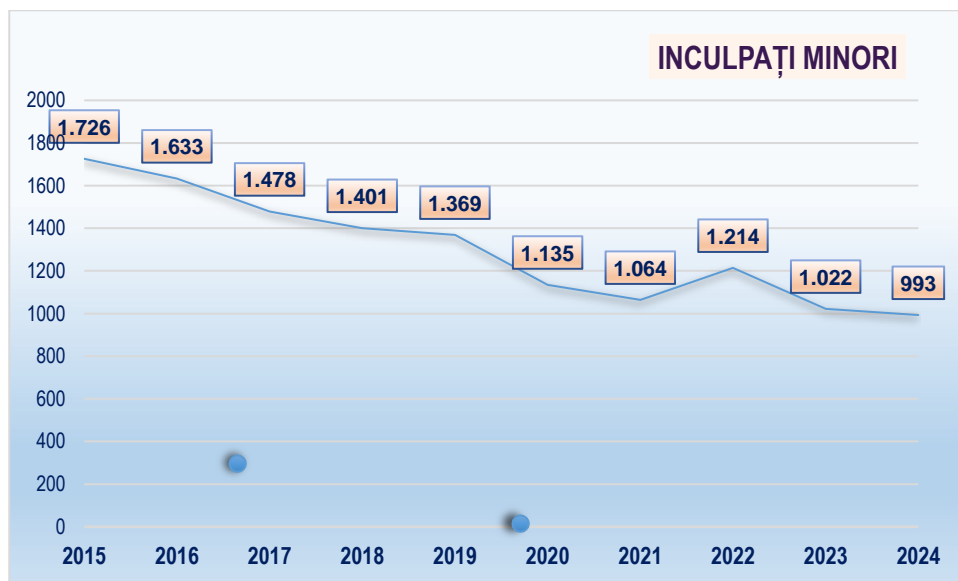
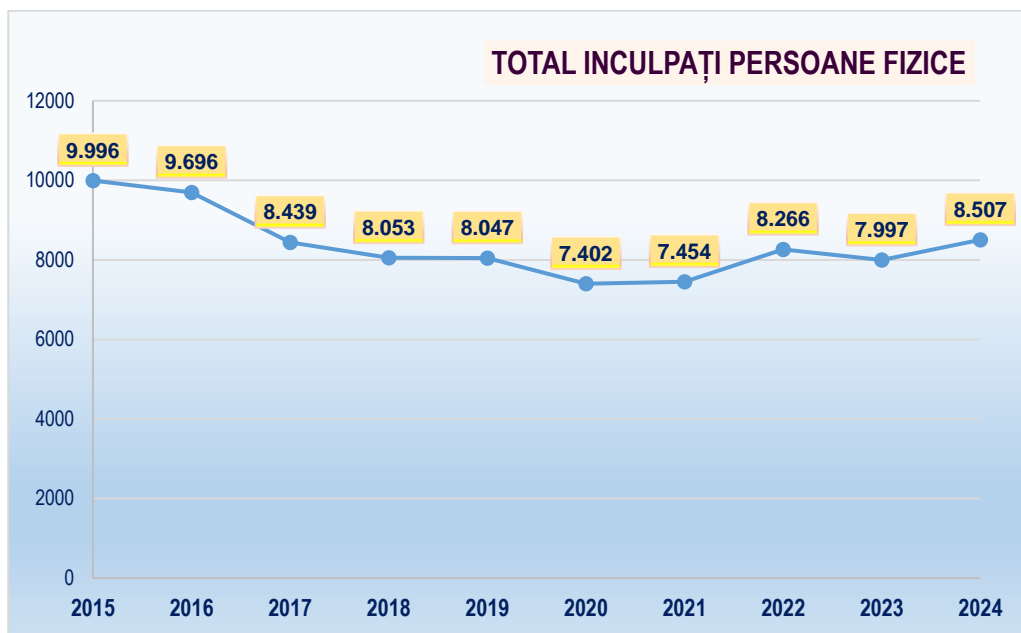


INFRAȚIUNEA DIN CODUL PENAL	TOTAL INCULPAȚI TRIMIȘI ÎN JUDECATĂ PENTRU VIOLENȚA ÎN FAMILIE	TOTAL VICTIME ALE VIOLENȚEI ÎN FAMILIE, DIN CARE:	MINORI
Omorul - art.188, art.189 C.p.	183	188	9
Lovirea sau alte violențe - art.193 C.p.	505	645	59
Vătămarea corporală - art.194 C.p.	23	28	0
Lovirile sau vătămrile cauzatoare de moarte - art.195 C.p.	14	13	0
Rele tratamente aplicate minorului - art.197 C. p.	18	26	26
Infrațiuni săvârșite asupra unui membru de familie art. 199 - 200 C.p.	0	0	0
Înteruperea cursului sarcinii - art.201 C.p.	0	0	0
Vătămarea fătului - art.202 C.p.	0	0	0
Lipsirea de libertate în mod ilegal - art.205 C.p.	31	26	1
Violul - art.218 C.p.	77	97	42
Agresiunea sexuală - art.219 C.p.	17	27	21
Actul sexual cu un minor - art.220 C.p.	115	216	216
Coruperea sexuală a minorilor - art.221 C.p.	5	7	7
Racolarea minorilor în scopuri sexuale - art.222 C.p.	1	1	1
Incestul - art.377 C.p.	1	1	0
Abandonul de familie - art.378 C.p.	151	228	197
Nerespectarea măsurilor privind încredințarea minorului art.379 C.p.	6	7	7
TOTAL VIOLENȚĂ ÎN FAMILIE	1.147	1.510	586

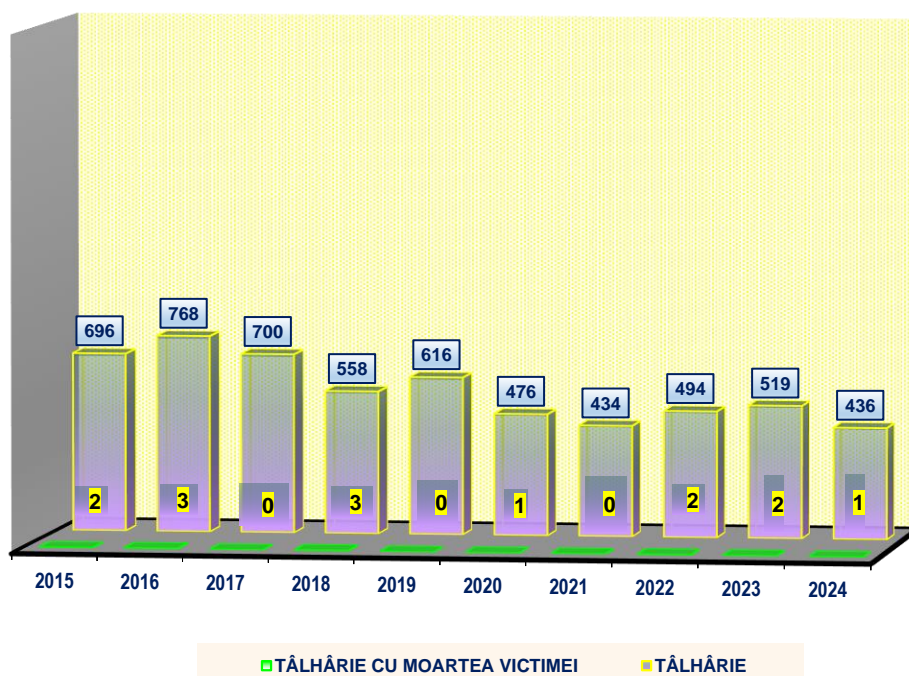
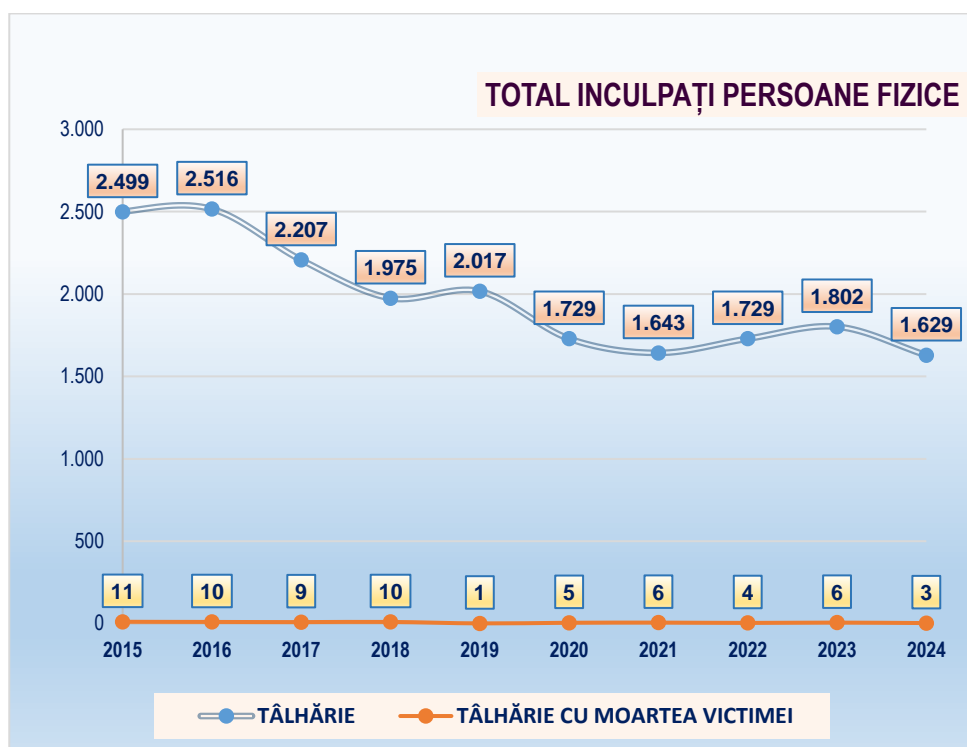
Total inculpați persoane fizice și inculpați minori trimiși în judecată pentru infracțiuni *contra patrimoniului*



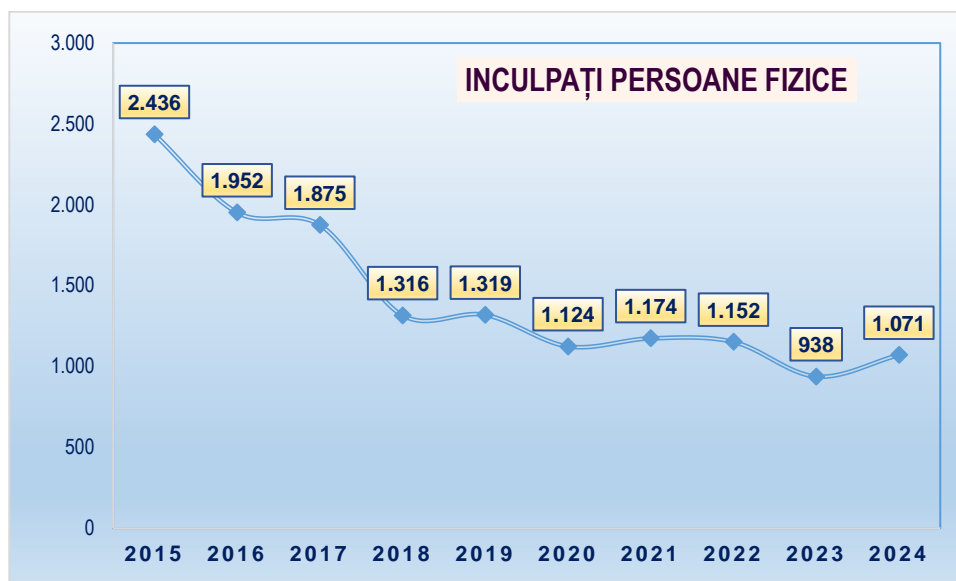
Total inculpați persoane fizice și inculpați minori trimiși în judecată pentru *furt*



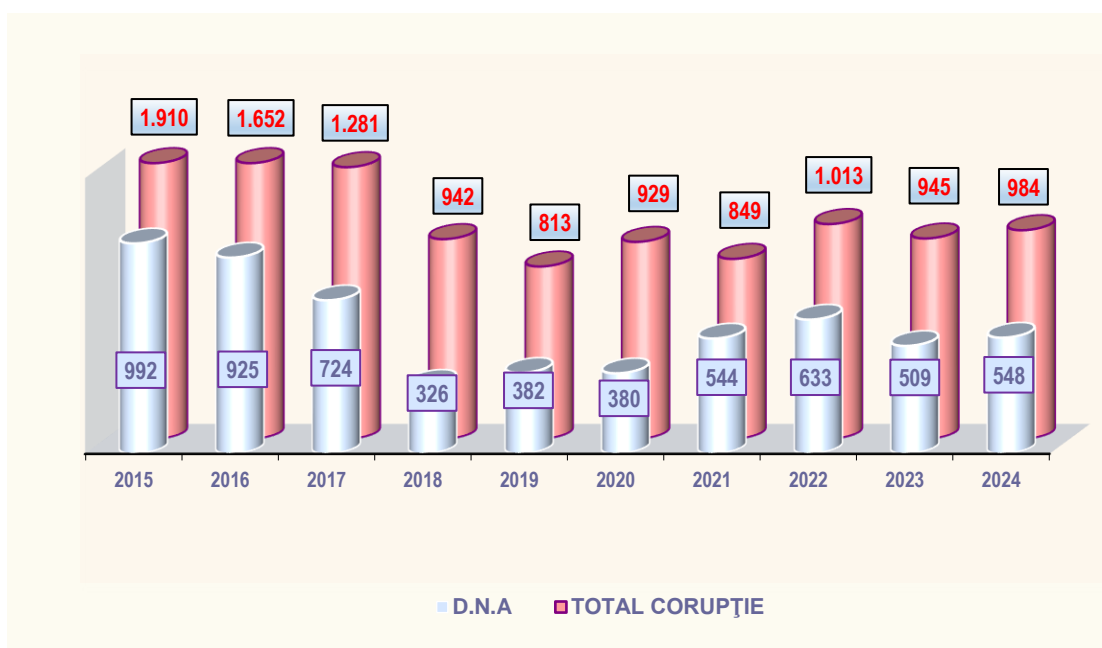
Total inculpați persoane fizice și inculpați minori trimiși în judecată pentru *tâlhărie*,
din care cu *moartea victimei*



Inculpați persoane fizice trimiși în judecată pentru înșelăciune



Inculpați persoane fizice trimiși în judecată pentru infracțiuni de corupție, din care activitatea Direcției Naționale Anticorupție



Cauze preluate de către parchetele de pe lângă curțile de apel și tribunale, de la unitățile de parchet subordonate, în cursul anul 2024, comparativ cu anul 2023

Nr. crt.	PARCHETUL DE PE LÂNGĂ CURTEA DE APEL*	NUMĂR CAUZE PRELuate ÎN CURSUL PERIOADEI		NUMĂR CAUZE SOLUTIONATE, INDIFFERENT DE DATA PRELUĂRII DIN CARE:		PRIN TRIMITERE ÎN JUDECATĂ (RECHIZITORII SI A.R.V.)	
		2024	2023	2024	2023	2024	2023
1	ALBA IULIA	3.345	3.171	3.002	2.800	259	218
	- PCA Alba Iulia	562	814	674	649	46	32
	- PT Alba	1.361	500	869	384	86	30
	- PT Hunedoara	17	449	126	385	28	57
	- PT Sibiu	1.405	1.408	1.333	1.382	99	99
2	CONSTANȚA	2.750	2.466	2.925	2.538	344	309
	- PCA Constanța	396	373	485	449	50	61
	- PT Constanța	2.140	2.006	1.941	2.066	231	239
	- PT Tulcea	214	87	499	23	63	9
3	TIMIȘOARA	1.788	1.071	1.452	1.081	194	193
	- PCA Timișoara	767	247	729	229	88	60
	- PT Timiș	619	203	415	321	44	49
	- PT Arad	57	67	71	29	26	1
	- PT Caraș Severin	345	554	237	502	36	83
4	PITEȘTI	1.438	872	1.057	820	196	117
	- PCA Pitești	475	260	305	265	40	27
	- PT Argeș	479	204	316	176	98	37
	- PT Vâlcea	484	408	436	379	58	53
5	BACĂU	1.287	1.915	1.431	1.905	271	336
	- PCA Bacău	613	680	605	629	79	50
	- PT Bacău	310	823	443	771	86	98
	- PT Neamț	364	412	383	505	106	188
6	TÂRGU MUREȘ	1.279	1.455	1.551	1.435	116	108
	- PCA Târgu Mureș	692	636	739	618	67	80
	- PT Mureș	546	684	780	720	47	18
	- PT Harghita	41	135	32	97	2	10
7	SUCEAVA	1.156	1.285	1.138	1.204	290	304
	- PCA Suceava	291	288	333	344	98	162
	- PT Suceava	219	322	215	332	87	55
	- PT Botoșani	646	675	590	528	105	87
8	CRAIOVA	1.117	838	850	759	114	89
	- PCA Craiova	239	171	236	113	45	45
	- PT Dolj	339	87	92	33	28	10
	- PT Gorj	263	306	317	323	7	11
	- PT Mehedinți	154	224	137	216	19	20
	- PT Olt	122	50	68	74	15	3
9	ORADEA	850	841	778	572	156	115
	- PCA Oradea	375	378	380	237	56	40
	- PT Bihor	278	402	249	329	54	75
	- PT Satu Mare	197	61	149	6	46	0
10	GALAȚI	786	2.358	638	2.044	102	245
	- PCA Galați	581	1.409	464	832	83	72
	- PT Galați	6	33	45	233	0	6
	- PT Brăila	88	32	46	58	11	2
	- PT Vrancea	111	884	83	921	8	165

Nr. crt.	PARCHETUL DE PE LÂNGĂ CURTEA DE APEL*	NUMĂR CAUZE PRELUATE ÎN CURSUL PERIOADEI		NUMĂR CAUZE SOLUTIONATE, INDIFFERENT DE DATA PRELUĂRII DIN CARE:		PRIN TRIMITERE ÎN JUDECATĂ (RECHIZITORII SI A.R.V.)	
		2024	2023	2024	2023	2024	2023
11	CLUJ	741	817	765	794	251	184
	- PCA Cluj	219	77	170	112	111	36
	- PT Cluj	66	73	87	94	13	20
	- PT Maramureș	83	140	130	97	50	23
	- PT Bistrița Năsăud	199	133	197	74	37	13
	- PT Sălaj	174	394	181	417	40	92
12	BRAȘOV	685	1.357	679	1.431	123	198
	- PCA Brașov	273	243	249	266	36	44
	- PT Brașov	105	865	134	849	37	86
	- PT Covasna	249	183	216	181	31	34
	- PT Brașov Minori	58	66	80	135	19	34
13	IASI	569	715	278	543	44	12
	- PCA Iași	77	442	69	373	6	5
	- PT Iași	244	209	88	139	22	7
	- PT Vaslui	248	64	121	31	16	0
14	BUCUREȘTI	401	848	532	652	67	115
	- PCA București	42	34	37	59	12	10
	- PT București	114	91	103	71	31	22
	- PT Ilfov	65	43	72	27	0	3
	- PT Călărași	17	494	207	363	16	53
	- PT Giurgiu	57	50	51	46	0	0
	- PT Ialomița	68	41	52	52	2	4
	- PT Teleorman	38	95	10	34	6	23
15	PLOIEȘTI	334	603	429	690	125	54
	- PCA Ploiești	38	92	40	90	12	14
	- PT Prahova	41	110	32	127	6	23
	- PT Buzău	136	307	138	411	51	10
	- PT Dâmbovița	119	94	219	62	56	7
TOTAL PCA		18.526	20.612	17.505	19.268	2.652	2.597
PÎCCJ		102	35	45	52	16	11
PARCHETELE MILITARE		134	243	155	138	21	22
DNA		8	16	32	29	1	1
DIICOT		3	149	77	72	7	19
MINISTERUL PUBLIC		18.773	21.055	17.814	19.559	2.697	2.650

*Acorduri de recunoaștere a vinovăției

*Parchetele de pe lângă curțile de apel au fost aranjate în ordine descrescătoare, în funcție de numărul cauzelor preluate în anul 2024.

Plângeri adresate instanței împotriva soluțiilor de neurmărire sau de netrimitere în judecată dispuse de procuror în temeiul art. 340 din Codul de procedură penală în anul 2024, comparativ cu anul 2023

NR. CRT.	PARCHETUL DE PE LÂNGĂ CURTEA DE APEL ȘI UNITĂȚILE DIN CIRCUMSCRIPȚIE	NUMĂR DOSARE SOLICITATE DE INSTANȚE - ART.340 Cpp		NUMĂR PLÂNGERI SOLUȚIONATE DE INSTANȚE, DIN CARE:		NUMĂR PLÂNGERI ADMISE	
		2024	2023	2024	2023	2024	2023
1	ALBA IULIA	309	339	301	365	56	73
2	PITEȘTI	449	535	567	410	97	73
3	BACĂU	336	378	349	365	69	77
4	ORADEA	279	351	292	316	67	76
5	SUCEAVA	308	336	315	335	57	60
6	BRAȘOV	147	148	202	174	52	41
7	BUCUREȘTI	1.214	1.502	1.273	1.455	221	286
8	CLUJ	480	526	488	446	70	71
9	CONSTANȚA	272	340	340	280	61	59
10	CRAIOVA	1.082	1.128	968	1.096	263	254
11	GALAȚI	241	312	389	313	81	78
12	IAȘI	266	283	255	305	48	79
13	TÂRGU MUREȘ	161	162	187	174	31	26
14	PLOIEȘTI	391	574	529	476	92	74
15	TIMIȘOARA	503	542	538	458	136	132
PÎCCJ		152	219	161	206	22	12
PARCHETELE MILITARE		88	90	111	68	35	14
DNA		162	157	154	147	28	16
DIICOT		47	35	27	52	11	14
MINISTERUL PUBLIC		6.887	7.957	7.446	7.441	1.497	1.515

Date statistice privind numărul cauzelor soluționate și numărul inculpaților trimiși în judecată în anul 2024, comparativ cu anul 2023

NR. CRT.	PARCHETUL DE PE LÂNGĂ CURTEA DE APEL (CU UNITĂȚILE DIN CIRCUMSCRIPȚIE)	NR. CAUZE DE SOLUȚIONAT DIN CARE:		NR. CAUZE SOLUȚIONATE DIN CARE:		PRIN TRIMITERE ÎN JUDECATĂ		NR. INCULPAȚI PERSOANE FIZICE TRIMIȘI ÎN JUDECATĂ DIN CARE:		NR. INCULPAȚI PERSOANE FIZICE ARESTAȚI PREVENTIV	
		2024	2023	2024	2023	2024	2023	2024	2023	2024	2023
1.	ALBA IULIA	94.526	90.890	31.217	28.964	2.741	2.552	3.257	3.050	234	227
2.	PITEȘTI	73.209	72.964	25.251	24.565	2.230	2.085	2.666	2.384	165	126
3.	BACĂU	59.941	62.151	23.384	24.179	2.688	2.705	3.250	3.238	286	323
4.	ORADEA	41.715	40.396	17.224	16.816	2.355	2.177	2.756	2.523	155	149
5.	SUCEAVA	87.526	83.607	29.223	25.064	3.094	2.807	3.596	3.244	143	164
6.	BRAȘOV	74.819	72.950	19.653	22.628	1.739	2.136	2.203	2.688	331	327
7.	BUCUREȘTI	487.275	499.706	120.284	130.828	8.250	7.878	9.888	9.413	1.377	1.323
8.	CLUJ	124.768	120.546	38.882	38.955	4.639	4.575	5.442	5.419	536	488
9.	CONSTANȚA	88.571	90.438	25.037	25.020	2.502	2.417	3.033	2.923	378	309
10.	CRAIOVA	117.092	113.951	40.997	39.430	3.995	3.593	4.881	4.279	435	389
11.	GALAȚI	88.055	86.641	32.199	31.125	2.666	2.220	3.186	2.718	302	322
12.	IAȘI	134.956	136.953	36.263	35.510	2.417	2.097	2.903	2.572	466	428
13.	TÂRGU MUREȘ	61.355	62.532	19.842	19.587	1.795	1.735	2.182	2.007	162	176
14.	PLOIEȘTI	104.613	101.025	31.682	32.884	3.175	3.065	3.901	3.776	357	358
15.	TIMIȘOARA	96.113	97.700	33.113	32.313	3.647	3.453	4.149	3.968	319	327
PÎCCJ		1.449	2.375	938	1.440	28	21	91	34	28	4
PARCHETELE MILITARE		4.628	5.065	1.986	2.288	259	322	327	369	5	14
DNA		5.443	6.085	1.888	2.259	242	236	611	563	69	92
DIICOT		42.751	36.130	12.608	11.745	2.649	2.264	5.116	4.452	2.112	1.778
MINISTERUL PUBLIC		1.788.805	1.782.105	541.671	545.600	51.111	48.338	63.438	59.620	7.860	7.324

Date statistice privind durata soluționării cauzelor (inclusiv cauzele cu A.N.) în anul 2024

UNITATEA DE PARCHET*		TOTAL CAUZE DE SOLUTIONAT	TOTAL CAUZE SOLUTIONATE DIN CARE:	PANA ÎN 6 LUNI DE LA SESIZARE	PROCENT DIN TOTAL CAUZE SOLUTIONATE (%)	ÎNTRU 6 LUNI ȘI 1 AN DE LA SESIZARE	PROCENT DIN TOTAL CAUZE SOLUTIONATE (%)	PESTE 1 AN DE LA SESIZARE	PROCENT DIN TOTAL CAUZE SOLUTIONATE (%)	DUPĂ ÎMPLINIREA TERMENULUI DE PRESCRIPTIE	PROCENT DIN TOTAL CAUZE SOLUTIONATE (%)
1	P.C.A. BUCURESTI (centr.)	487.275	120.284	27.170	22,59	16.275	13,53	42.203	35,09	34.636	28,80
	P.C.A. BUCURESTI	2.200	742	133	17,92	132	17,79	451	60,78	26	3,50
	P.T. BUCURESTI	319.720	79.416	17.083	21,51	8.965	11,29	24.962	31,43	28.406	35,77
	P.T. ILFOV	69.837	12.161	1.585	13,03	2.200	18,09	5.834	47,97	2.542	20,90
	P.T. CALARASI	20.158	5.297	1.307	24,67	824	15,56	2.066	39,00	1.100	20,77
	P.T. GIURGIU	28.447	7.444	1.910	25,66	1.511	20,30	2.881	38,70	1.142	15,34
	P.T. IALOMITA	27.786	6.789	1.520	22,39	1.058	15,58	3.174	46,75	1.037	15,27
	P.T. TELEORMAN	19.127	8.435	3.632	43,06	1.585	18,79	2.835	33,61	383	4,54
2	P.C.A. CRAIOVA (centr.)	117.092	40.997	12.401	30,25	8.624	21,04	16.851	41,10	3.121	7,61
	P.C.A. CRAIOVA	1.311	559	59	10,55	146	26,12	347	62,08	7	1,25
	P.T. DOLJ	43.457	12.912	3.570	27,65	2.424	18,77	5.518	42,74	1.400	10,84
	P.T. GORJ	26.639	10.297	3.456	33,56	2.337	22,70	3.970	38,55	534	5,19
	P.T. MEHEDINTI	20.668	7.426	2.388	32,16	1.453	19,57	2.756	37,11	829	11,16
	P.T. OLT	25.017	9.803	2.928	29,87	2.264	23,09	4.260	43,46	351	3,58
3	P.C.A. CLUJ (centr.)	124.768	38.882	10.585	27,22	7.123	18,32	16.378	42,12	4.796	12,33
	P.C.A. CLUJ	609	320	93	29,06	44	13,75	178	55,63	5	1,56
	P.T. CLUJ	55.934	17.039	4.223	24,78	2.461	14,44	7.624	44,74	2.731	16,03
	P.T. BISTRITA NASAUD	19.400	6.179	1.641	26,56	1.328	21,49	2.779	44,97	431	6,98
	P.T. MARAMURES	36.263	11.019	3.251	29,50	2.483	22,53	4.059	36,84	1.226	11,13
	P.T. SALAJ	12.562	4.325	1.377	31,84	807	18,66	1.738	40,18	403	9,32
4	P.C.A. IASI (centr.)	134.956	36.263	7.084	19,54	5.376	14,83	16.182	44,62	7.621	21,02
	P.C.A. IASI	707	222	37	16,67	41	18,47	129	58,11	15	6,76

UNITATEA DE PARCHET*		TOTAL CAUZE DE SOLUTIONAT	TOTAL CAUZE SOLUTIONATE DIN CARE:	PANA ÎN 6 LUNI DE LA SESIZARE	PROCENT DIN TOTAL CAUZE SOLUTIONATE (%)	ÎNTE 6 LUNI ȘI 1 AN DE LA SESIZARE	PROCENT DIN TOTAL CAUZE SOLUTIONATE (%)	PESTE 1 AN DE LA SESIZARE	PROCENT DIN TOTAL CAUZE SOLUTIONATE (%)	DUPĂ ÎMPLINIREA TERMENULUI DE PRESCRIPTIE	PROCENT DIN TOTAL CAUZE SOLUTIONATE (%)	
	P.T.	IASI	82.600	22.487	3.842	17,09	3.350	14,90	9.851	43,81	5.444	24,21
	P.T.	VASLUI	51.649	13.554	3.205	23,65	1.985	14,65	6.202	45,76	2.162	15,95
5	P.C.A.	TIMISOARA (centr.)	96.113	33.113	9.612	29,03	5.768	17,42	10.141	30,63	7.592	22,93
	P.C.A.	TIMISOARA	1.283	914	164	17,94	186	20,35	444	48,58	120	13,13
	P.T.	TIMIS	53.296	16.881	4.342	25,72	2.619	15,51	5.263	31,18	4.657	27,59
	P.T.	ARAD	23.766	9.296	3.403	36,61	1.763	18,97	1.974	21,23	2.156	23,19
	P.T.	CARAS SEVERIN	17.768	6.022	1.703	28,28	1.200	19,93	2.460	40,85	659	10,94
	P.C.A.	GALATI (centr.)	88.055	32.199	12.051	37,43	6.799	21,12	11.083	34,42	2.266	7,04
6	P.C.A.	GALATI	1.841	541	109	20,15	115	21,26	306	56,56	11	2,03
	P.T.	GALATI	41.136	14.805	5.260	35,53	3.178	21,47	5.241	35,40	1.126	7,61
	P.T.	BRAILA	23.556	8.182	3.933	48,07	1.103	13,48	2.514	30,73	632	7,72
	P.T.	VRANCEA	21.522	8.671	2.749	31,70	2.403	27,71	3.022	34,85	497	5,73
	P.C.A.	PLOIESTI (centr.)	104.613	31.682	10.030	31,66	5.909	18,65	12.741	40,22	3.002	9,48
7	P.C.A.	PLOIESTI	480	248	79	31,85	39	15,73	123	49,60	7	2,82
	P.T.	PRAHOVA	38.111	12.017	3.114	25,91	1.994	16,59	5.527	45,99	1.382	11,50
	P.T.	BUZAU	22.397	7.188	3.121	43,42	1.691	23,53	1.725	24,00	651	9,06
	P.T.	DAMBOVITA	43.625	12.229	3.716	30,39	2.185	17,87	5.366	43,88	962	7,87
	P.C.A.	ALBA IULIA (centr.)	94.526	31.217	9.216	29,52	6.106	19,56	11.494	36,82	4.401	14,10
8	P.C.A.	ALBA IULIA	1.180	883	147	16,65	203	22,99	524	59,34	9	1,02
	P.T.	ALBA	20.870	6.625	2.224	33,57	1.582	23,88	2.127	32,11	692	10,45
	P.T.	HUNEDOARA	40.941	13.495	3.813	28,25	2.418	17,92	5.108	37,85	2.156	15,98
	P.T.	SIBIU	31.535	10.214	3.032	29,68	1.903	18,63	3.735	36,57	1.544	15,12
	P.C.A.	SUCEAVA (centr.)	87.526	29.223	8.256	28,25	5.379	18,41	12.101	41,41	3.487	11,93
9	P.C.A.	SUCEAVA	910	490	38	7,76	65	13,27	360	73,47	27	5,51
	P.T.	SUCEAVA	50.784	18.224	6.269	34,40	3.173	17,41	7.055	38,71	1.727	9,48

UNITATEA DE PARCHET*		TOTAL CAUZE DE SOLUTIONAT	TOTAL CAUZE SOLUTIONATE DIN CARE:	PANA ÎN 6 LUNI DE LA SESIZARE	PROCENT DIN TOTAL CAUZE SOLUTIONATE (%)	ÎNTE 6 LUNI ȘI 1 AN DE LA SESIZARE	PROCENT DIN TOTAL CAUZE SOLUTIONATE (%)	PESTE 1 AN DE LA SESIZARE	PROCENT DIN TOTAL CAUZE SOLUTIONATE (%)	DUPĂ ÎMPLINIREA TERMENULUI DE PRESCRIPTIE	PROCENT DIN TOTAL CAUZE SOLUTIONATE (%)	
	P.T.	BOTOSANI	35.832	10.509	1.949	18,55	2.141	20,37	4.686	44,59	1.733	16,49
10	P.C.A.	PITESTI (centr.)	73.209	25.251	7.095	28,10	4.604	18,23	10.275	40,69	3.277	12,98
	P.C.A.	PITESTI	1.324	505	153	30,30	100	19,80	229	45,35	23	4,55
	P.T.	ARGES	46.411	14.598	2.959	20,27	2.360	16,17	7.014	48,05	2.265	15,52
	P.T.	VALCEA	25.474	10.148	3.983	39,25	2.144	21,13	3.032	29,88	989	9,75
11	P.C.A.	CONSTANTA (centr.)	88.571	25.037	5.942	23,73	3.161	12,63	8.850	35,35	7.084	28,29
	P.C.A.	CONSTANTA	1.191	643	76	11,82	49	7,62	246	38,26	272	42,30
	P.T.	CONSTANTA	70.419	18.553	4.132	22,27	2.243	12,09	5.826	31,40	6.352	34,24
	P.T.	TULCEA	16.961	5.841	1.734	29,69	869	14,88	2.778	47,56	460	7,88
12	P.C.A.	BACAU (centr.)	59.941	23.384	7.035	30,08	5.070	21,68	9.280	39,69	1.999	8,55
	P.C.A.	BACAU	803	678	35	5,16	27	3,98	588	86,73	28	4,13
	P.T.	BACAU	34.709	12.614	3.834	30,39	2.673	21,19	4.982	39,50	1.125	8,92
	P.T.	NEAMT	24.429	10.092	3.166	31,37	2.370	23,48	3.710	36,76	846	8,38
13	P.C.A.	TARGU-MURES (centr.)	61.355	19.842	5.310	26,76	3.344	16,85	6.208	31,29	4.980	25,10
	P.C.A.	TARGU-MURES	857	795	221	27,80	151	18,99	363	45,66	60	7,55
	P.T.	MURES	46.534	14.040	3.310	23,58	2.306	16,42	4.206	29,96	4.218	30,04
	P.T.	HARGHITA	13.964	5.007	1.779	35,53	887	17,72	1.639	32,73	702	14,02
14	P.C.A.	BRASOV (centr.)	74.819	19.653	5.787	29,45	3.906	19,87	7.056	35,90	2.904	14,78
	P.C.A.	BRASOV	595	333	76	22,82	104	31,23	140	42,04	13	3,90
	P.T.	BRASOV	61.877	14.887	4.186	28,12	2.972	19,96	5.132	34,47	2.597	17,44
	P.T.	COVASNA	12.160	4.336	1.514	34,92	823	18,98	1.708	39,39	291	6,71
	P.T.	BRASOV MINORI	187	97	11	11,34	7	7,22	76	78,35	3	3,09
15	P.C.A.	ORADEA (centr.)	41.715	17.224	7.480	43,43	3.801	22,07	4.816	27,96	1.127	6,54
	P.C.A.	ORADEA	768	468	126	26,92	113	24,15	218	46,58	11	2,35
	P.T.	BIHOR	28.573	11.396	5.056	44,37	2.525	22,16	2.872	25,20	943	8,27

UNITATEA DE PARCHET*		TOTAL CAUZE DE SOLUTIONAT	TOTAL CAUZE SOLUTIONATE DIN CARE:	PANA ÎN 6 LUNI DE LA SESIZARE	PROCENT DIN TOTAL CAUZE SOLUTIONATE (%)	ÎNTRU 6 LUNI ȘI 1 AN DE LA SESIZARE	PROCENT DIN TOTAL CAUZE SOLUTIONATE (%)	PESTE 1 AN DE LA SESIZARE	PROCENT DIN TOTAL CAUZE SOLUTIONATE (%)	DUPĂ ÎMPLINIREA TERMENULUI DE PRESCRIPTIE	PROCENT DIN TOTAL CAUZE SOLUTIONATE (%)
P.T.	SATU MARE	12.374	5.360	2.298	42,87	1.163	21,70	1.726	32,20	173	3,23
PÎCCJ		1.449	938	73	7,78	92	9,81	740	78,89	33	3,52
PARCHETELE MILITARE		4.628	1.986	846	42,60	474	23,87	659	33,18	7	0,35
DNA		5.443	1.888	394	20,87	328	17,37	1.109	58,74	57	3,02
DIICOT		42.751	12.608	2.532	20,08	3.182	25,24	6.627	52,56	267	2,12
MINISTERUL PUBLIC		1.788.805	541.671	148.899	27,49	95.321	17,60	204.794	37,81	92.657	17,11

*Parchetele de pe lângă curțile de apel au fost aranjate în ordine descrescătoare, în funcție de numărul cauzelor soluționate în anul 2024.

Date statistice privind numărul cauzelor soluționate, al trimiterilor în judecată și ponderea acestora în cauzele soluționate pe unități de parchet și pe total Minister Public pentru infracțiunile de corupție în anul 2024

NR. CRT.	UNITATEA DE PARCHET			NUMĂR CAUZE SOLUȚIONATE, DIN CARE:	PRIN TRIMITERE ÎN JUDECATĂ	PONDERE TRIMITERI ÎN JUDECATĂ ÎN NUMĂRUL CAUZELOR SOLUȚIONATE (%)
1	P.C.A.	ALBA IULIA	centr.	64	12	18,75
	P.C.A.	ALBA IULIA	act. pr.	6	0	0,00
	P.T.	ALBA	centr.	24	1	4,17
	P.T.	HUNEDOARA	centr.	9	3	33,33
	P.T.	SIBIU	centr.	25	8	32,00
2	P.C.A.	PITESTI	centr.	99	16	16,16
	P.C.A.	PITESTI	act. pr.	6	0	0,00
	P.T.	ARGES	centr.	49	11	22,45
	P.T.	VALCEA	centr.	44	5	11,36
3	P.C.A.	BACAU	centr.	96	28	29,17
	P.C.A.	BACAU	act. pr.	1	0	0,00
	P.T.	BACAU	centr.	26	8	30,77
	P.T.	NEAMT	centr.	69	20	28,99
4	P.C.A.	ORADEA	centr.	32	8	25,00
	P.C.A.	ORADEA	act. pr.	1	0	0,00
	P.T.	BIHOR	centr.	16	3	18,75
	P.T.	SATU MARE	centr.	15	5	33,33
5	P.C.A.	SUCEAVA	centr.	102	10	9,80
	P.C.A.	SUCEAVA	act. pr.	23	0	0,00
	P.T.	SUCEAVA	centr.	22	1	4,55
	P.T.	BOTOSANI	centr.	57	9	15,79
6	P.C.A.	BRASOV	centr.	80	13	16,25
	P.C.A.	BRASOV	act. pr.	4	1	25,00
	P.T.	BRASOV	centr.	39	8	20,51
	P.T.	COVASNA	centr.	37	4	10,81
	P.T.	BRASOV MINORI	centr.	0	0	0,00
7	P.C.A.	BUCURESTI	centr.	281	37	13,17
	P.C.A.	BUCURESTI	act. pr.	16	1	6,25
	P.T.	BUCURESTI	centr.	127	16	12,60
	P.T.	ILFOV	centr.	19	3	15,79
	P.T.	CALARASI	centr.	31	4	12,9
	P.T.	GIURGIU	centr.	28	4	14,29
	P.T.	IALOMITA	centr.	16	7	43,75
	P.T.	TELEORMAN	centr.	44	2	4,55
8	P.C.A.	CLUJ	centr.	88	17	19,32
	P.C.A.	CLUJ	act. pr.	6	0	0,00
	P.T.	CLUJ	centr.	43	5	11,63
	P.T.	BISTRITA NASAUD	centr.	8	2	25,00
	P.T.	MARAMURES	centr.	17	5	29,41
	P.T.	SALAJ	centr.	14	5	35,71
9	P.C.A.	CONSTANTA	centr.	78	10	12,82
	P.C.A.	CONSTANTA	act. pr.	8	1	12,50
	P.T.	CONSTANTA	centr.	51	7	13,73
	P.T.	TULCEA	centr.	19	2	10,53
10	P.C.A.	CRAIOVA	centr.	140	26	18,57
	P.C.A.	CRAIOVA	act. pr.	8	3	37,5
	P.T.	DOLJ	centr.	46	9	19,57
	P.T.	GORJ	centr.	30	4	13,33
	P.T.	MEHEDINTI	centr.	25	6	24,00



NR. CRT.	UNITATEA DE PARCHET			NUMĂR CAUZE SOLUȚIONATE, DIN CARE:	PRIN TRIMITERE ÎN JUDECATĂ	PONDERE TRIMITERI ÎN JUDECATĂ ÎN NUMĂRUL CAUZELOR SOLUȚIONATE (%)
	P.T.	OLT	centr.	31	4	12,90
11	P.C.A.	GALATI	centr.	82	4	4,88
	P.C.A.	GALATI	act. pr.	4	0	0,00
	P.T.	GALATI	centr.	23	0	0,00
	P.T.	BRAILA	centr.	13	0	0,00
	P.T.	VRANCEA	centr.	42	4	9,52
12	P.C.A.	IASI	centr.	130	12	9,23
	P.C.A.	IASI	act. pr.	3	0	0,00
	P.T.	IASI	centr.	88	9	10,23
	P.T.	VASLUI	centr.	39	3	7,69
13	P.C.A.	TARGU-MURES	centr.	41	11	26,83
	P.C.A.	TARGU-MURES	act. pr.	0	0	0,00
	P.T.	MURES	centr.	23	7	30,43
	P.T.	HARGHITA	centr.	18	4	22,22
14	P.C.A.	PLOIESTI	centr.	116	19	16,38
	P.C.A.	PLOIESTI	act. pr.	6	0	0,00
	P.T.	PRAHOVA	centr.	39	13	33,33
	P.T.	BUZAU	centr.	20	3	15,00
	P.T.	DAMBOVITA	centr.	51	3	5,88
15	P.C.A.	TIMISOARA	centr.	130	20	15,38
	P.C.A.	TIMISOARA	act. pr.	8	0	0,00
	P.T.	TIMIS	centr.	75	10	13,33
	P.T.	ARAD	centr.	36	7	19,44
	P.T.	CARAS SEVERIN	centr.	11	3	27,27
PÎCCJ			centr.	71	1	1,41
PARCHETE MILITARE			centr.	12	1	8,33
DNA			centr.	1.833	229	12,49
DIICOT			centr.	4	1	25,00
MINISTERUL PUBLIC			centr.	3.479	475	13,65

**Date statistice privind infracțiunile de corupție (prev. de art. 289-292 Cp și de Legea nr. 78/2000)
pe unități de parchet și pe total Minister Public, în anul 2024**

UNITATEA DE PARCHET (CENTRALIZAT) SECTII/DIRECTII	NR. CAUZE DE SOLUȚIONAT	NR. CAUZE SOLUȚIONATE, ¹ DIN CARE:	PRIN TRIMITERE ÎN JUDECATĂ ³	PRIN NETRIMITERE ÎN JUDECATĂ ⁴	NR. INCULPAȚI TRIMIȘI ÎN JUDECATĂ	NR. SUSPECTI/INCULPAȚI NETRIMIȘI ÎN JUDECATĂ	NR. CAUZE RĂMASE NESOLUȚIONATE LA SFÂRȘITUL PERIOADEI	PREJUDICII PRODUSE DE INCULPAȚII TRIMIȘI ÎN JUDECATĂ		
								LEI	EURO	VALOAREA MĂSURILOR ASIGURĂTORII (LEI)
ALBA-IULIA	190	64	12	52	17	12	83	0	0	0
PITEȘTI	274	99	16	83	27	6	166	0	0	0
BACĂU	221	96	28	68	32	11	100	0	0	0
ORADEA	123	32	8	24	12	9	68	0	10.900	0
SUCEAVA	300	102	10	92	10	6	163	0	0	0
BRAȘOV	212	80	13	67	15	25	104	0	0	0
BUCUREȘTI	791	281	37	244	78	80	438	0	0	0
CLUJ	351	88	17	71	26	27	227	64.319	0	39.800
CONSTANȚA	174	78	10	68	13	7	77	0	0	0
CRAIOVA	344	140	26	114	78	12	162	0	0	0
GALAȚI	339	82	4	78	7	123	190	183.090	2.600	4.343.675
IAȘI	343	130	12	118	33	29	167	0	0	0
TÂRGU-MUREȘ	75	41	11	30	15	11	25	0	0	0
PLOIEȘTI	265	116	19	97	28	39	116	0	0	0
TIMIȘOARA	310	130	20	110	29	14	136	0	0	0

³ Rechizitorii și acorduri de recunoaștere a vinovăției

⁴ Renunțare la urmărirea penală și clasare

UNITATEA DE PARCHET (CENTRALIZAT) SECTII/DIRECTII	NR. CAUZE DE SOLUȚIONAT	NR. CAUZE SOLUȚIONATE, DIN CARE:	PRIN TRIMITERE ÎN JUDECATĂ ³	PRIN NETRIMITERE ÎN JUDECATĂ ⁴	NR. INCULPAȚI TRIMIȘI ÎN JUDECATĂ	NR. SUSPECTI/INCULPAȚI NETRIMIȘI ÎN JUDECATĂ	NR. CAUZE RĂMASE NESOLUȚIONATE LA SFÂRȘITUL PERIOADEI	PREJUDICIILE PRODUSE DE INCULPAȚII TRIMIȘI ÎN JUDECATĂ		
								LEI	EURO	VALOAREA MĂSURILOR ASIGURĂTORII (LEI)
PÎCCJ	109	71	1	70	2	3	31	0	0	0
PARCHETE MILITARE	44	12	1	11	1	2	15	0	0	0
DNA	5.162	1.833	229	1.604	548	586	2.837	201.051.164	1.820.322	206.943.466
DIICOT	13	4	1	3	13	28	3	0	0	0
MINISTERUL PUBLIC	9.640	3.479	475	3.004	984	1.030	5.108	201.298.573	1.833.822	211.326.941

**Date statistice privind infrațiunea de evaziune fiscală (prev. de Legea nr. 241/2005)
pe unități de parchet și pe total Minister Public, în anul 2024**

UNITATEA DE PARCHET (CENTRALIZAT)/ SECTII/DIRECTII	NR. CAUZE DE SOLUȚIONAT	NR. CAUZE SOLUȚIONATE, DIN CARE:	PRIN TRIMITERE ÎN JUDECATĂ ⁵	PRIN NETRIMITERE ÎN JUDECATĂ ⁶	NR. INCULPAȚI TRIMIȘI ÎN JUDECATĂ	NR. SUSPECTI/INCULPAȚI NETRIMIȘI ÎN JUDECATĂ	NR. CAUZE RĂMASE NESOLUȚIONATE LA SFÂRȘITUL PERIOADEI	PREJUDICIILE PRODUSE DE INCULPAȚII TRIMIȘI ÎN JUDECATĂ		
								LEI	EURO	VALOAREA MĂSURILOR ASIGURĂTORII (LEI)
ALBA-IULIA	942	208	14	194	19	74	545	6.305.761	0	6.416.309
PITEȘTI	570	137	27	110	28	51	379	10.007.618	0	2.646.814
BACĂU	560	148	12	136	18	44	397	13.026.295	0	11.316.958
ORADEA	390	72	4	68	10	23	235	85.001.552	0	27.435.426
SUCEAVA	423	107	8	99	9	46	302	4.679.380	0	4.656.119
BRAȘOV	730	156	16	140	21	108	550	9.382.389	0	8.628.875
BUCUREȘTI	3.509	664	63	601	107	550	2.735	95.434.019	0	111.561.470
CLUJ	1.353	225	16	209	28	129	1.080	8.720.924	0	5.586.483
CONSTANȚA	648	156	18	138	27	111	418	355.425.882	0	17.701.721
CRAIOVA	1.682	350	28	322	31	146	1.262	7.379.642	0	6.734.992
GALAȚI	1.733	235	15	220	15	67	1.069	1.015.224	0	890.832
IAȘI	666	171	9	162	9	35	461	2.193.371	529.730	1.542.787
TÂRGU-MUREȘ	664	171	8	163	11	57	469	5.631.589	0	4.674.668
PLOIEȘTI	1.683	211	28	183	31	108	1.422	19.388.328	0	5.842.386
TIMIȘOARA	1.002	187	15	172	47	95	773	22.965.811	0	9.442.440

⁵ Rechizitorii și acorduri de recunoaștere a vinovăției

⁶ Renunțare la urmărirea penală și clasare

UNITATEA DE PARCHET (CENTRALIZAT)/ SECTII/DIRECTII	NR. CAUZE DE SOLUȚIONAT	NR. CAUZE SOLUȚIONATE, DIN CARE:	PRIN TRIMITERE ÎN JUDECATĂ ⁵	PRIN NETRIMITERE ÎN JUDECATĂ ⁶	NR. INCULPAȚI TRIMIȘI ÎN JUDECATĂ	NR. SUSPECTI/INCULPAȚI NETRIMIȘI ÎN JUDECATĂ	NR. CAUZE RĂMASE NESOLUȚIONATE LA SFÂRȘITUL PERIOADEI	PREJUDICIILE PRODUSE DE INCULPAȚII TRIMIȘI ÎN JUDECATĂ		
								LEI	EURO	VALOAREA MĂSURILOR ASIGURĂTORII (LEI)
PÎCCJ	38	18	4	14	24	76	18	41.419.669	0	4.604.883
PARCHETE MILITARE	13	5	0	5	0	2	8	0	0	0
DNA	27	6	2	4	5	32	18	28.228.628	0	27.101.443
DIICOT	80	26	3	23	25	390	43	37.217.398	0	15.069.973
MINISTERUL PUBLIC	16.713	3.253	290	2.963	465	2.144	12.184	753.423.480	529.730	271.854.579

**Date statistice privind infracțiunea de spălare de bani (prev. de Legea nr. 129/2019)
pe unități de parchet și pe total Minister Public, în anul 2024**

UNITATEA DE PARCHET (CENTRALIZAT)/SECTII/DIRECTII	NR. CAUZE DE SOLUȚIONAT	NR. CAUZE SOLUȚIONATE, DIN CARE:	PRIN TRIMITERE ÎN JUDECATĂ ⁷	PRIN NETRIMITERE ÎN JUDECATĂ ⁸	NR. INculpAȚI TRIMIȘI ÎN JUDECATĂ	NR. SUSPECTI/INculpAȚI NETRIMIȘI ÎN JUDECATĂ	NR. CAUZE RĂMASE NESOLUȚIONATE LA SFĂRȘITUL PERIOADEI	PREJUDICIILE PRODUSE DE INculpAȚII TRIMIȘI ÎN JUDECATĂ		
								LEI	EURO	VALOAREA MĂSURILOR ASIGURĂTORII (LEI)
ALBA-IULIA	46	8	0	8	0	27	35	0	0	0
PITEȘTI	68	20	2	18	23	20	45	1.706.098	0	2.544.997
BACĂU	18	3	1	2	1	0	13	711.650	0	711.650
ORADEA	31	17	0	17	0	2	13	0	0	0
SUCEAVA	19	3	0	3	0	0	15	0	0	0
BRAȘOV	59	9	2	7	7	5	48	16.505.476	0	10.088.790
BUCUREȘTI	578	118	0	118	0	53	435	0	0	0
CLUJ	124	28	1	27	1	2	89	1.815	15.563	0
CONSTANȚA	87	25	2	23	3	17	55	0	0	0
CRAIOVA	48	12	0	12	0	15	30	0	0	0
GALAȚI	71	9	1	8	2	0	41	3.231.381	0	3.231.381
IAȘI	83	25	0	25	0	2	58	0	0	0
TÂRGU-MUREȘ	25	11	0	11	0	34	12	0	0	0
PLOIEȘTI	63	17	1	16	1	26	42	0	0	0
TIMIȘOARA	95	18	0	18	7	1	71	0	0	0

⁷ Rechizitorii și acorduri de recunoaștere a vinovăției

⁸ Renunțare la urmărirea penală și clasare

UNITATEA DE PARCHET (CENTRALIZAT)/ SECTII/DIRECTII	NR. CAUZE DE SOLUȚIONAT	NR. CAUZE SOLUȚIONATE, DIN CARE:	PRIN TRIMITERE ÎN JUDECATĂ ⁷	PRIN NETRIMITERE ÎN JUDECATĂ ⁸	NR. INCULPAȚI TRIMIȘI ÎN JUDECATĂ	NR. SUSPECTI/INCULPAȚI NETRIMIȘI ÎN JUDECATĂ	NR. CAUZE RĂMASE NESOLUȚIONATE LA SFÂRȘITUL PERIOADEI	PREJUDICIILE PRODUSE DE INCULPAȚII TRIMIȘI ÎN JUDECATĂ		
								LEI	EURO	VALOAREA MĂSURILOR ASIGURĂTORII (LEI)
PÎCCJ	21	2	0	2	0	2	18	0	0	0
PARCHETE MILITARE	2	1	0	1	0	0	0	0	0	0
DNA	5	1	1	0	4	12	4	179.652	0	179.652
DIICOT	207	48	14	34	73	176	138	6.196.189	0	220.330.186
MINISTERUL PUBLIC	1.650	375	25	350	122	394	1.162	28.532.261	15.563	237.086.656

**Date statistice privind infracțiunile contra libertății și integrității sexuale (prev. de art. 218-223 Cp)
pe unități de parchet și pe total Minister Public, în anul 2024**

UNITATEA DE PARCHET (CENTRALIZAT)/ SECȚII/DIRECȚII	NR. CAUZE DE SOLUȚIONAT	NR. CAUZE SOLUȚIONATE, DIN CARE:	PRIN TRIMITERE ÎN JUDECATĂ ⁹	PRIN NETRIMITERE ÎN JUDECATĂ ¹⁰	NR. INCUPLAȚI TRIMIȘI ÎN JUDECATĂ	NR. SUSPECȚII/INCUPLAȚI NETRIMIȘI ÎN JUDECATĂ	NR. CAUZE RĂMASE NESOLUȚIONATE LA SFÂRȘITUL PERIOADEI	VICTIME ALE INCUPLAȚILOR TRIMIȘI ÎN JUDECATĂ			
								SEX MASCULIN		SEX FEMININ	
								TOTAL, DIN CARE:	MINORI	TOTAL, DIN CARE:	MINORE
ALBA-IULIA	983	355	86	269	92	85	566	4	0	74	65
PITEȘTI	882	304	74	230	83	34	550	5	4	60	51
BACĂU	834	305	103	202	114	71	465	9	9	96	77
ORADEA	726	382	127	255	128	78	306	14	10	109	97
SUCEAVA	821	260	58	202	59	51	523	2	2	53	44
BRAȘOV	998	319	104	215	106	40	622	5	3	94	80
BUCUREȘTI	4.301	924	218	706	227	112	3.081	24	15	183	130
CLUJ	1.404	405	131	274	139	88	946	5	3	122	110
CONSTANȚA	911	302	94	208	99	35	559	5	2	57	51
CRAIOVA	999	400	89	311	94	46	570	7	1	84	71
GALAȚI	1.224	364	98	266	99	41	812	3	3	59	50
IAȘI	2.107	454	105	349	126	60	1.585	18	13	102	76
TÂRGU-MUREȘ	693	226	63	163	64	30	438	9	9	44	42

⁹ Rechizitorii și acorduri de recunoaștere a vinovăției

¹⁰ Renunțare la urmărirea penală și clasare

UNITATEA DE PARCHET (CENTRALIZAT)/ SECȚII/DIRECȚII	NR. CAUZE DE SOLUȚIONAT	NR. CAUZE SOLUȚIONATE, DIN CARE:	PRIN TRIMITERE ÎN JUDECATĂ ⁹	PRIN NETRIMITERE ÎN JUDECATĂ ¹⁰	NR. INCULPAȚI TRIMIȘI ÎN JUDECATĂ	NR. SUSPECTI/INCULPAȚI NETRIMIȘI ÎN JUDECATĂ	NR. CAUZE RĂMASE NESOLUȚIONATE LA SFÂRȘITUL PERIOADEI	VICTIME ALE INCULPAȚILOR TRIMIȘI ÎN JUDECATĂ			
								SEX MASCULIN		SEX FEMININ	
								TOTAL, DIN CARE:	MINORI	TOTAL, DIN CARE:	MINORE
PLOIEȘTI	1.031	366	115	251	120	40	613	7	6	101	85
TIMIȘOARA	942	418	132	286	142	57	473	13	12	133	115
PÎCCJ	4	2	1	1	1	0	2	0	0	1	1
PARCHETE MILITARE	51	14	1	13	1	1	26	0	0	1	0
DNA	0	0	0	0	0	0	0	0	0	0	0
DIICOT	52	14	12	2	40	10	26	2	1	24	23
MINISTERUL PUBLIC	18.963	5.814	1.611	4.203	1.734	879	12.163	132	93	1.397	1.168

**Date statistice privind infrațiunea de trafic de migranți (prev. de art. 263 Cp)
pe unități de parchet și pe total Minister Public, în anul 2024**

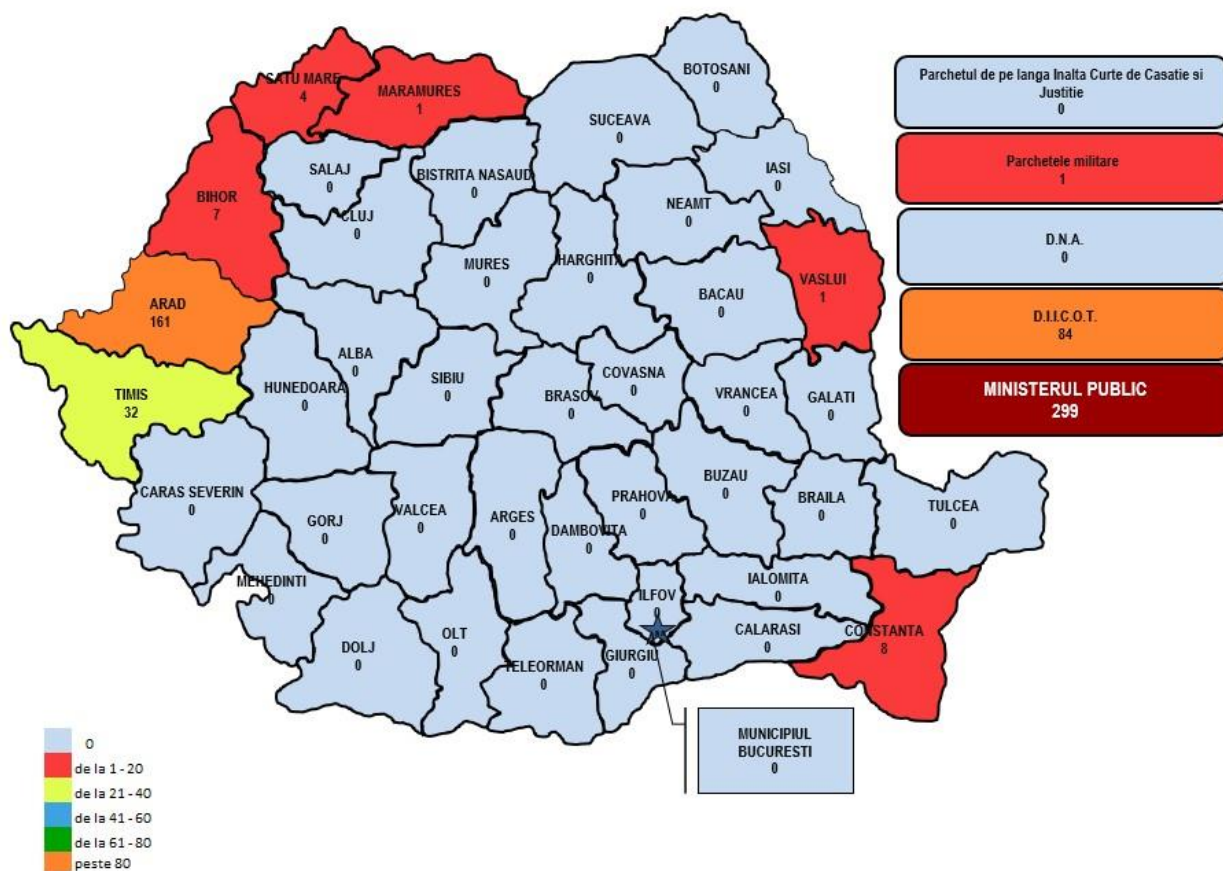
UNITATEA DE PARCHET (CENTRALIZAT)/ SECTII/DIRECTII	NR. CAUZE DE SOLUȚIONAT	NR. CAUZE SOLUȚIONATE, DIN CARE:	PRIN TRIMITERE ÎN JUDECATĂ ¹¹	PRIN NETRIMITERE ÎN JUDECATĂ ¹²	NR. INCULPAȚI TRIMIȘI ÎN JUDECATĂ	NR. SUSPECTI/INCULPAȚI NETRIMIȘI ÎN JUDECATĂ	NR. CAUZE RĂMASE NESOLUȚIONATE LA SFÂRȘITUL PERIOADEI	PREJUDICIILE PRODUSE DE INCULPAȚII TRIMIȘI ÎN JUDECATĂ		
								LEI	EURO	VALOAREA MĂSURILOR ASIGURĂTORII (LEI)
ALBA-IULIA	8	3	0	3	0	0	5	0	0	0
PITEȘTI	3	0	0	0	0	0	3	0	0	0
BACĂU	3	0	0	0	0	0	3	0	0	0
ORADEA	106	29	8	21	11	24	74	0	4.000	0
SUCEAVA	22	3	0	3	0	5	19	0	0	0
BRAȘOV	3	3	0	3	0	0	0	0	0	0
BUCUREȘTI	26	10	0	10	0	0	14	0	0	0
CLUJ	11	4	1	3	1	2	7	0	0	0
CONSTANȚA	42	13	6	7	8	1	15	0	0	0
CRAIOVA	23	7	0	7	0	4	12	0	0	0
GALAȚI	4	1	0	1	0	1	3	0	0	0
IAȘI	6	2	1	1	1	3	4	0	0	0
TÂRGU-MUREȘ	3	1	0	1	0	0	1	0	0	0
PLOIEȘTI	9	2	0	2	0	1	7	0	0	0
TIMIȘOARA	645	373	160	213	193	74	194	0	0	0

¹¹ Rechizitorii și acorduri de recunoaștere a vinovăției

¹² Renunțare la urmărirea penală și clasare

UNITATEA DE PARCHET (CENTRALIZAT)/ SECTII/DIRECTII	NR. CAUZE DE SOLUȚIONAT	NR. CAUZE SOLUȚIONATE, DIN CARE:	PRIN TRIMITERE ÎN JUDECATĂ ¹¹	PRIN NETRIMITERE ÎN JUDECATĂ ¹²	NR. INCULPAȚI TRIMIȘI ÎN JUDECATĂ	NR. SUSPECTI/INCULPAȚI NETRIMIȘI ÎN JUDECATĂ	NR. CAUZE RĂMASE NESOLUȚIONATE LA SFÂRȘITUL PERIOADEI	PREJUDICIILE PRODUSE DE INCULPAȚII TRIMIȘI ÎN JUDECATĂ		
								LEI	EURO	VALOAREA MĂSURILOR ASIGURĂTORII (LEI)
PÎCCJ	0	0	0	0	0	0	0	0	0	0
PARCHETE MILITARE	2	1	1	0	1	0	0	0	0	0
DNA	0	0	0	0	0	0	0	0	0	0
DIICOT	285	74	24	50	84	10	134	40.163	0	2.978.612
MINISTERUL PUBLIC	1.201	526	201	325	299	125	495	40.163	4.000	2.978.612

Total inculpați persoane fizice trimiși în judecată pentru infracțiunea de trafic de migranți (prev. de art. 263 Cp)



2. ACTIVITATEA JUDICIARĂ

NUMĂRUL PARTICIPĂRILOR ÎN ȘEDINȚELE DE JUDECATĂ, PRECUM ȘI NUMĂRUL PARTICIPĂRILOR ÎN CAUZELE JUDECATATE

Nr. crt.	Parchetul de pe lângă Curtea de Apel	Participări		Cauze judecate	
		2023	2024	2023	2024
1	ALBA IULIA	27.717	28.851	16.602	18.520
2	BACĂU	27.930	28.321	16.413	17.211
3	BRAȘOV	19.321	19.301	12.613	12.841
4	BUCUREȘTI	93.846	94.550	61.034	63.559
5	CLUJ	41.678	45.014	26.650	30.463
6	CONSTANȚA	23.925	24.358	17.575	18.110
7	CRAIOVA	50.287	51.206	29.073	31.586
8	GALAȚI	30.584	30.020	17.796	18.344
9	IAȘI	33.292	34.303	17.811	19.977
10	ORADEA	24.561	23.759	14.506	14.397
11	PITEȘTI	24.663	25.800	13.781	15.184
12	PLOIEȘTI	38.165	39.051	21.492	23.084
13	SUCEAVA	31.150	29.691	18.403	18317
14	TÂRGU MUREȘ	15.393	15941	9.420	9.763
15	TIMIȘOARA	34.344	33.861	22.325	22.512
	TOTAL P.C.A.	524.027, <i>comparativ cu</i> 516.856 <i>în anul 2023</i> <i>+ 7.171 participări, respectiv,</i> <i>+1,38%</i>		333.868, <i>comparativ cu</i> 315.494 <i>în anul 2023</i> <i>+ 18.374 participări în cauzele</i> <i>judecate, respectiv, + 5,82%</i>	
	TOTAL M.P.	591.621, <i>comparativ cu</i> 577.430 <i>în anul 2023,</i> <i>+ 14.191 participări,</i> <i>respectiv, + 2,45%</i>		380.372, <i>comparativ cu</i> 355.198 <i>în anul 2023,</i> <i>+ 25.174, respectiv, + 7,08</i>	

**NUMĂRUL HOTĂRÂRILOR VERIFICATE DE PROCUROR
ÎN VEDEREA EXERCITĂRII CĂILOR DE ATAC
SITUAȚIE COMPARATIVĂ – 2023/2024**

Nr. crt.	Parchetul de pe lângă Curtea de Apel	2023	2024	Concluzia
1	ALBA IULIA	17.724	19.266	+ 1.542 hotărâri + 8,70 %
2	BACĂU	10.146	11.764	+ 1.618 hotărâri + 15,94 %
3	BRAȘOV	14.533	14.955	+ 422 hotărâri + 2,90 %
4	BUCUREȘTI	52.612	55.158	+ 2.546 hotărâri + 4,83 %
5	CLUJ	27.645	31.613	+ 3.968 hotărâri + 14,35 %
6	CONSTANȚA	17.236	18.110	+ 874 hotărâri + 5,07 %
7	CRAIOVA	28.610	31.328	+ 2.718 hotărâri + 9,50 %
8	GALAȚI	12.322	11.188	- 1.134 hotărâri - 9,20 %
9	IAȘI	18.551	19.981	+ 1.430 hotărâri +7,70 %
10	ORADEA	14.224	13.743	- 481 hotărâri - 3,38 %
11	PITEȘTI	13.864	15.797	+ 1.933 hotărâri + 13,94 %
12	PLOIEȘTI	21.559	23.132	+ 1.573 hotărâri + 7,29 %
13	SUCEAVA	13.541	15.396	+ 1.855 hotărâri + 13,69 %
14	TÂRGU MUREȘ	8.560	8.501	- 59 hotărâri - 0,68 %
15	TIMIȘOARA	21.704	22.041	+ 337 hotărâri + 1,55 %
	TOTAL P.C.A.	292.831	311.973	+ 19.142 hotărâri + 6,53 %
	TOTAL M.P.	345.239	320.331	+ 24.908 hotărâri, + 7,77%



**SITUAȚIA COMPARATIVĂ A CĂILOR DE ATAC DECLARATE
2023/2024**

Nr. crt.	Parchetul de pe lângă Curtea de Apel	Căi de atac declarate de procuror											
		2023						2024					
		Apeluri	Contestații	Contestații în anulare		Recursuri în casație	Total	Apeluri	Contestații	Contestații în anulare		Recursuri în casație	Total
În primă instanță	În apel			În primă instanță	În apel								
1.	ALBA IULIA	168	64	0	1	0	233	226	82	0	0	0	308
2.	BACĂU	306	109	0	0	3	418	250	101	0	1	0	352
3.	BRAȘOV	303	239	0	0	2	544	373	201	0	0	0	574
4.	BUCUREȘTI	661	635	0	6	3	1.305	636	777	0	1	3	1.417
5.	CLUJ	535	270	0	1	0	806	565	322	0	2	1	890
6.	CONSTANȚA	235	161	0	0	0	396	297	165	0	0	4	466
7.	CRAIOVA	352	304	0	0	1	657	297	241	0	0	1	539
8.	GALAȚI	334	232	0	0	7	573	298	188	0	0	1	487
9.	IAȘI	161	214	0	1	5	381	130	211	0	0	1	342
10.	ORADEA	142	88	0	0	0	230	230	69	0	0	4	303
11.	PITEȘTI	219	115	0	0	0	334	223	129	0	0	0	352
12.	PLOIEȘTI	238	144	0	0	0	382	216	173	0	0	0	389
13.	SUCEAVA	372	131	0	0	1	504	411	137	0	0	1	549
14.	TÂRGU MUREȘ	142	93	0	0	1	236	116	70	0	0	1	187
15.	TIMIȘOARA	261	189	0	1	1	452	179	206	0	0	0	385
	TOTAL P.C.A.	4.429	2.988	0	10	24	7.451	4.447	3.072	0	4	17	7.523, + 72 căi de atac, +0,96%
	TOTAL M.P.	5.794	3.940	0	5	126	9.865	5.063, în scădere cu 731 de apeluri, respectiv, -12,61%	4.103, în creștere cu 163 de contestații, respectiv, +4,13%	0	6, În creștere cu 1 contestație în anulare, respectiv +20%	44, în scădere cu 82 recursuri în casație, respectiv, -65,07%	9.216, în scădere cu 649 căi de atac, respectiv, -6,57%

**SITUAȚIA INDICELUI DE ADMISIBILITATE A CĂILOR DE ATAC SOLUȚIONATE
2023/2024**

Nr. crt.	Parchetul de pe lângă Curtea de Apel	Indicele de admisibilitate al căilor de atac soluționate									
		2023					2024				
		Apeluri (%)	Contestații (%)	Contestații în anulare (%)		Recursuri în casație (%)	Apeluri (%)	Contestații (%)	Contestații în anulare (%)		Recursuri în casație (%)
				În primă instanță	În apel				În primă instanță	În apel	
1.	ALBA IULIA	81,95	60,37	0	100	0	79,52	62,06	0	0	0
2.	BACĂU	85,23	62,18	0	0	12,5	77,27	59,37	0	100	50
3.	BRAȘOV	60,88	41,73	0	0	50	60,69	42,47	0	0	0
4.	BUCUREȘTI	73,71	52,31	0	100	25	68,64	57,43	0	0	100
5.	CLUJ	76,40	74,37	0	100	3,33	83,03	67,08	0	100	0
6.	CONSTANȚA	65,57	44,65	0	0	0	76,20	40,71	0	0	50
7.	CRAIOVA	81,13	55,04	0	0	20	78,61	54,16	0	0	0
8.	GALAȚI	72,98	55,00	0	0	22,22	75,00	55,02	0	0	0
9.	IAȘI	75,28	66,50	0	0	0	76,92	66,50	0	100	50
10.	ORADEA	69,87	59,75	0	0	0	69,31	48,38	0	0	0
11.	PITEȘTI	74,05	57,27	0	0	0	75,70	61,60	0	0	0
12.	PLOIEȘTI	65,85	52,58	0	0	0	77,23	49,70	0	0	0
13.	SUCEAVA	63,86	35,61	0	0	0	64,26	31,45	0	0	0
14.	TÂRGU MUREȘ	69,69	67,74	0	0	50	75,42	61,90	0	0	0
15.	TIMIȘOARA	67,68	55,97	0	0	0	73,46	59,42	0	100	0
	MEDIA PE P.C.A.	72,27	56,07	0	75	16	74,08	54,48	0	80	22,72
	MEDIA PE MINISTERUL PUBLIC	71,66	54,66	0	57,14	9,89	72,25	55,57	0	55,55	12,5

**SITUAȚIA COMPARATIVĂ ȘI RAPORTUL PROCENTUAL DINTRE HOTĂRÂRILE VERIFICATE
ȘI NUMĂRUL CĂILOR DE ATAC DECLARATE DE PROCUROR
2023/2024**

Nr. crt.	P.C.A.	Hotărârile examinate		Căi de atac declarate de procuror		Procent de exercitare a căilor de atac de către procuror	
		2023	2024	2023	2024	2023 (%)	2024 (%)
1.	ALBA IULIA	17.724	19.266	233	308	1,31	1,59
2.	BACĂU	10.146	11.764	418	352	4,11	2,99
3.	BRAȘOV	14.533	14.955	544	574	3,74	3,83
4.	BUCUREȘTI	52.612	55.158	1.305	1.417	2,48	2,56
5.	CLUJ	27.645	31.613	563	890	2,03	2,81
6.	CONSTANȚA	17.236	18.110	396	466	2,29	2,57
7.	CRAIOVA	28.610	31.328	657	539	2,29	1,72
8.	GALAȚI	12.322	11.188	573	487	4,65	4,35
9.	IAȘI	18.551	19.981	381	342	2,05	1,71
10.	ORADEA	14.224	13.743	230	303	1,61	2,20
11.	PITEȘTI	13.864	15.797	334	352	2,40	2,22
12.	PLOIEȘTI	21.559	23.132	382	389	1,77	1,68
13.	SUCEAVA	13.541	15.396	504	549	3,72	3,56
14.	TÂRGU MUREȘ	8.560	8.501	238	187	2,78	2,19
15.	TIMIȘOARA	21.704	22.041	452	385	2,08	1,74
	TOTAL PCA	292.831	311.973	7.453	7.523	2,54	2,41
	TOTAL MINISTERUL PUBLIC	320.331	345.239	9.119	9.218	2,84	2,67

**CAUZE CIVILE JUDECATÉ CU PARTICIPAREA PROCURORULUI
COMPARATIV 2024/2023**

Nr. crt.	PCA	Cauze civile (participări) 2024	Cauze civile (participări) 2023	Comparativ +/-	Cauze civile (judecate) 2024	Cauze civile (judecate) 2023	Comparativ +/-
1	ALBA IULIA	6.870	5.746	+19,56%	3.871	3.132	+23,59%
2	BACĂU	4.894	4.197	+16,60%	3.452	2.773	+ 24,48%
3	BRAȘOV	3.746	3.206	+16,84%	2.399	2.129	+12,68%
4	BUCUREȘTI	28.253	24.648	+14,62%	22.317	19.048	+17,16%
5	CLUJ	6.824	5.952	+14,65%	4.646	3.389	+37,09%
6	CONSTANȚA	4.972	4.556	+9,13%	3.424	2.874	+19,13%
7	CRAIOVA	8.081	6.753	+19,66%	4.760	3.564	+33,55%
8	GALAȚI	7.018	5.221	+34,41%	5.110	3.369	+51,67%
9	IAȘI	8.669	7.706	+12,49%	5.207	4.397	+18,42%
10	ORADEA	3.967	2.994	+32,49%	2.208	1.608	+37,31%
11	PITEȘTI	4.544	4.949	-8,18%	2.873	2.966	-3,13%
12	PLOIEȘTI	7.880	6.730	+17,08%	5.625	4.409	+27,57%
13	SUCEAVA	4.861	4.406	+10,32%	3.524	2.846	+23,82%
14	TIMIȘOARA	6.115	4.676	+30,77%	3.909	2.999	+30,34%
15	TARGU MUREȘ	3.836	3.211	+19,46%	2.831	2.281	+24,11%
	TOTAL PCA	110.530	94.951	+16,40%	76.156	61.784	+23,26%
	TOTAL MINISTERUL PUBLIC	111.237	95.378	+16,62%	76.569	62.012	+23,47%



**HOTĂRÂRI JUDECĂTOREȘTI CIVILE VERIFICATE DE PROCUROR
ÎN VEDEREA EXERCITĂRII CĂILOR DE ATAC
COMPARATIV 2024/2023**

Nr. crt.	PCA	Hotărâri judecătorești verificate 2024	Hotărâri judecătorești verificate 2023	Comparativ +/-
1	ALBA IULIA	4.664	3.890	+19,89%
2	BACĂU	3.086	2.439	+26,52%
3	BRAȘOV	3.123	2.618	+19,28%
4	BUCUREȘTI	24.419	20.472	+19,27%
5	CLUJ	6.396	4.916	+30,10%
6	CONSTANȚA	3.468	2.885	+20,20%
7	CRAIOVA	5.197	3.824	+35,90%
8	GALAȚI	4.048	3.176	+27,45%
9	IAȘI	5.248	4.515	+16,23%
10	ORADEA	2.081	1.604	+29,73%
11	PITEȘTI	2.972	2.670	+11,31%
12	PLOIEȘTI	5.870	4.663	+25,88%
13	SUCEAVA	3.369	2.562	+31,49%
14	TIMIȘOARA	5.294	4.243	+24,77%
15	TARGU MUREȘ	2.758	2.222	+24,12%
	TOTAL PCA	81.993	66.699	+22,92%
	TOTAL MINISTERUL PUBLIC	82.232	66.850	+23,00%

**CĂI DE ATAC DECLARATE DE PROCUROR ÎN MATERIE CIVILĂ
COMPARATIV 2024/2023**

Nr. crt.	PCA	Căi de atac declarate 2024	Căi de atac declarate 2023	Comparativ +/-
1	ALBA IULIA	11	1	+1.000%
2	BACĂU	10	15	-33,33%
3	BRAȘOV	7	7	-
4	BUCUREȘTI	37	30	+23,33%
5	CLUJ	7	4	+75%
6	CONSTANȚA	23	28	-17,85%
7	CRAIOVA	8	11	-27,27%
8	GALAȚI	9	3	+200%
9	IAȘI	10	12	-16,66%
10	ORADEA	2	2	-
11	PITEȘTI	6	3	+100%
12	PLOIEȘTI	10	12	-16,66%
13	SUCEAVA	4	2	+100%
14	TIMIȘOARA	6	14	-57,14%
15	TARGU MUREȘ	3	2	+50%
	TOTAL PCA	153	146	+4,79%
	TOTAL MINISTERUL PUBLIC	168	168	-

CĂI DE ATAC DECLARATE DE PROCUROR ÎN MATERIE CIVILĂ SOLUȚIONATE DE INSTANȚE, INDIFFERENT DE DATA DECLARĂRII, DIN CARE: ADMISE, RESPINSE, RETRASE, PROCENT DE ADMISIBILITATE COMPARATIV 2024/2023

Nr. crt.	PCA	Căi de atac soluționate de instanță indiferent de data declarării și procent de admisibilitate 2024					Căi de atac soluționate de instanță indiferent de data declarării și procent de admisibilitate 2023					Comparativ +/- (puncte procentuale)
		Total din care	Admise	Respinse	Retrase	% Admisibilitate	Total din care	Admise	Respinse	Retrase	% Admisibilitate	
1	ALBA IULIA	4	-	4	-	-	-	-	-	-	-	-
2	BACĂU	7	3	4	-	42,85%	10	8	2	-	80%	-37,15
3	BRAȘOV	6	4	2	-	66,66%	7	5	2	-	71,42%	-4,75
4	BUCUREȘTI	34	23	11	-	67,64%	33	17	15	1	51,51%	+16,13
5	CLUJ	6	2	4	-	33,33%	4	3	1	-	75%	-41,67
6	CONSTANȚA	23	15	8	-	65,21%	28	18	10	-	64,28%	+0,93
7	CRAIOVA	6	4	2	-	66,66%	10	10	-	-	100%	-33,34
8	GALAȚI	10	10	-	-	100%	1	-	1	-	0%	+100
9	IAȘI	9	7	2	-	77,77%	12	9	3	-	75%	+2,77
10	ORADEA	3	2	1	-	66,66%	2	-	2	-	0%	+66,66
11	PITEȘTI	2	-	2	-	0%	6	2	4	-	33,33%	-33,33
12	PLOIEȘTI	8	6	2	-	75%	10	5	5	-	50%	+25
13	SUCEAVA	2	2	-	-	100%	2	2	-	-	100%	-
14	TIMIȘOARA	7	5	2	-	71,42%	12	4	8	-	33,33%	+38,09
15	TARGU MUREȘ	2	2	-	-	100%	1	1	-	-	100%	-
	TOTAL PCA	129	85	44		65,89%	138	84	53	1	60,86%	+5,03
	TOTAL MINISTERUL PUBLIC	151	99	52		65,56%	162	99	62	1	61,11%	+4,45



3. ACTIVITATEA DE RESURSE UMANE

În anul 2024 au avut loc modificări ale **statelor de funcții și de personal**, astfel:

- prin Ordinul ministrului Justiției nr. 1511/C/01.07.2024 au fost aprobate statele de funcții și de personal ale Direcției Naționale Anticorupție, ca urmare a modificării Regulamentului de ordine interioară al direcției;

- prin Ordinul ministrului Justiției nr. 902/C/17.04.2024 au fost aprobate statele de funcții și de personal ale Direcției de Investigare a Infracțiunilor de Criminalitate Organizată și Terorism.

Resursele umane în cadrul parchetelor:

- numărul total de posturi de procuror **prevăzute** în statele de funcții - **3.007** (dintre care la Parchetul de pe lângă Înalta Curte de Casație și Justiție - 144, Direcția de Investigare a Infracțiunilor de Criminalitate Organizată și Terorism - 331, Direcția Națională Anticorupție - 195, parchetele de pe lângă curțile de apel, tribunale și judecătorii - 2.244 și parchetele militare - 93);

- numărul total de posturi de procuror **ocupate** - **2.275** (din care la Parchetul de pe lângă Înalta Curte de Casație și Justiție - 86, Direcția de Investigare a Infracțiunilor de Criminalitate Organizată și Terorism - 258, Direcția Națională Anticorupție - 167, parchetele de pe lângă curțile de apel, tribunale și judecătorii - 1.716 și parchetele militare - 48).

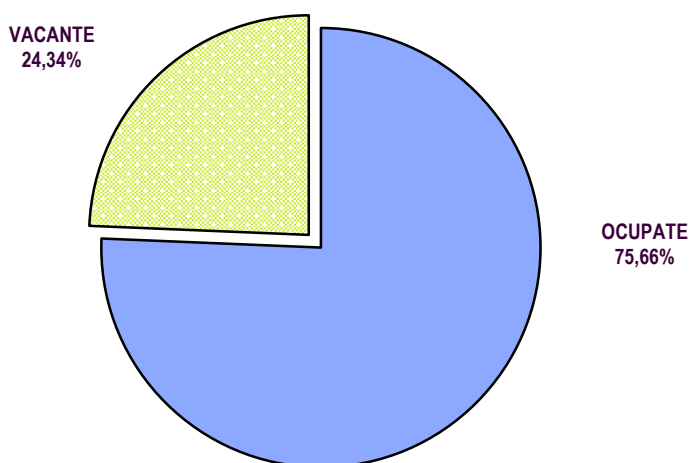
UNITATEA	TOTAL POSTURI PROCUROR		
	PREVĂZUTE	OCUPATE	VACANTE
PÎCCJ	144	86	58
DIICOT	331	258	73
DNA	195	167	28
Parchetele militare	93	48	45
Parchetele de pe lângă curțile de apel, tribunale și judecătorii	2.244	1.716	528
Total	3.007	2.275	732

POSTURI DE PROCUROR OCUPATE ÎN ANUL 2024, COMPARATIV CU ANII 2023 ȘI 2022

	2022	2023	2024
PÎCCJ și parchetele subordonate	1.779	1.629	1.802
DIICOT	248	251	258
DNA	137	141	167
Parchetele militare	49	43	48
Total	2.213	2.064	2.275



GRADUL DE OCUPARE A POSTURILOR LA NIVELUL MINISTERULUI PUBLIC



În anul 2024 și-au încetat activitatea **117** procurori, dintre care: **82** prin pensionare, **29** procurori au fost numiți în funcția de judecător, **3** prin demisie, **1** eliberat din funcție ca urmare a aplicării sancțiunii disciplinare constând în "excluderea din magistratură" și **2** prin deces.

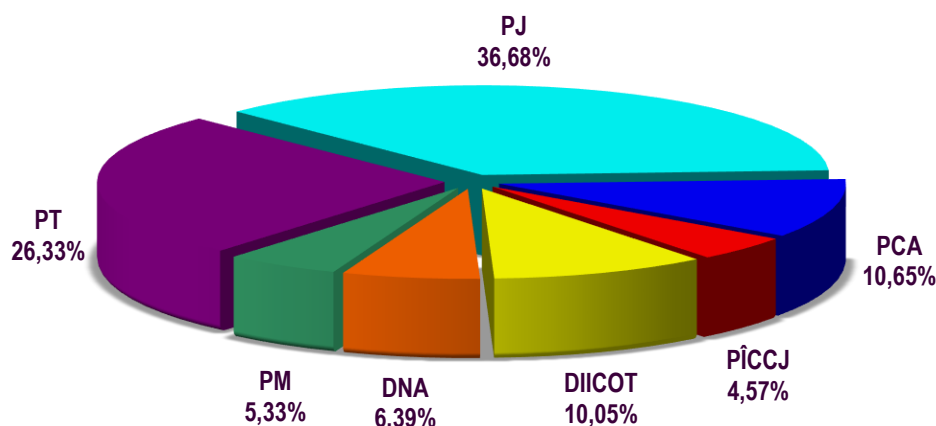
	2022	2023	2024	Total
Eliberări din funcție	277	200	117	594
Numiri în funcție	119	47	330	496

Funcții de conducere:

La sfârșitul anului 2024, structura posturilor cu funcții de conducere prevăzute la nivelul Ministerului Public era următoarea:

- Parchetul de pe lângă Înalta Curte de Casație și Justiție:	30
- Parchetele de pe lângă curțile de apel (PCA):	70
- Parchetele de pe lângă tribunale (PT):	173
- Parchetele de pe lângă judecătorii (PJ):	241
- Direcția de Investigare a Infracțiunilor de Criminalitate Organizată și Terorism (DIICOT):	66
- Direcția Națională Anticorupție (DNA):	42
- Parchetele militare (PM):	35
TOTAL:	657

STRUCTURA FUNCȚIILOR DE CONDUCERE PREVĂZUTE



Din totalul **funcțiilor de conducere** prevăzute la data de 31 decembrie 2024, **352** erau **vacante**¹³ (dintre care: la Parchetul de pe lângă Înalta Curte de Casație și Justiție și parchetele de pe lângă curțile de apel, tribunale și judecătoria - 278, Direcția de Investigare a Infracțiunilor de Criminalitate Organizată și Terorism - 33, Direcția Națională Anticorupție - 26, parchetele militare - 15).

În anul 2024 se constată o creștere a gradului de ocupare a funcțiilor de conducere prin numire (46,42%), comparativ cu anul 2023 (43,51%). În anul 2024, în perioada august – noiembrie 2024, Secția pentru procurori a Consiliului Superior al Magistraturii a organizat un concurs pentru numirea procurorilor în funcții de conducere, aceștia fiind numiți începând cu data de 1 ianuarie 2025.

Parchete de pe lângă judecătoria și tribunale care au funcționat în cursul anului 2024 cu un singur post de procuror ocupat prin numire, ca urmare a promovărilor sau eliberărilor din funcție (exemplificare):

NR. CRT.	PARCHETUL DE PE LÂNGĂ	TOTAL POSTURI PROCUROR	
		PREVĂZUTE	OCUPATE
1.	JUDECĂTORIA AGNITA	3	1
2.	JUDECĂTORIA BĂLCEȘTI	3	1
3.	JUDECĂTORIA PODU TURCULUI	3	1
4.	JUDECĂTORIA SĂVENI	3	1
5.	JUDECĂTORIA DARABANI	3	1
6.	JUDECĂTORIA BABADAG	3	1
7.	JUDECĂTORIA MĂCIN	3	1
8.	JUDECĂTORIA NOVACI	3	1
9.	TRIBUNALUL GALAȚI	19	1
10.	JUDECĂTORIA TÂRGU BUJOR	4	1

¹³CSM publică lunar situația posturilor vacante de execuție și de conducere.

11.	JUDECĂTORIA PANCIU	3	1
12.	JUDECĂTORIA LIPOVA	3	1
13.	JUDECĂTORIA ORAVIȚA	3	1
14.	JUDECĂTORIA MOLDOVA NOUĂ	3	1
15.	TRIBUNALUL BRĂILA	14	1

Parchetul de pe lângă Judecătoria Însurăței pe tot parcursul anului 2024 a funcționat fără niciun procuror numit pe schemă. Începând cu luna iunie 2024 Parchetul de pe lângă Judecătoria Hârșova a funcționat doar cu procurori delegați.

Parchetul de pe lângă Judecătoria Târgu Bujor și Parchetul de pe lângă Judecătoria Hârșova funcționau la sfârșitul anului 2024 fără niciun procuror numit pe schemă. Parchetul de pe lângă Judecătoria Agnita, Parchetul de pe lângă Judecătoria Hârșova, Parchetul de pe lângă Judecătoria Măcin, Parchetul de pe lângă Judecătoria Novaci, Parchetul de pe lângă Judecătoria Strehaia și Parchetul de pe lângă Judecătoria Moldova Nouă au avut perioade de timp în anul 2024 când au funcționat fără niciun procuror numit pe schemă.

În cursul anului 2024 gradul de ocupare al posturilor de procuror la Parchetul de pe lângă Înalta Curte de Casație și Justiție s-a menținut între 50-60%.

Parchete care funcționau cu grad de ocupare sub 50% la sfârșitul anului 2024 (exemplificare):

NR. CRT.	PARCHETUL DE PE LÂNGĂ	TOTAL POSTURI PROCUROR	
		PREVĂZUTE	OCUPATE
1.	JUDECĂTORIA AGNITA	3	1
2.	JUDECĂTORIA NEGREȘTI-OAȘ	3	1
3.	TRIBUNALUL SUCEAVA	14	5
4.	JUDECĂTORIA SĂVENI	3	1
5.	JUDECĂTORIA DARABANI	3	1
6.	JUDECĂTORIA GURA HUMORULUI	3	1
7.	JUDECĂTORIA RUPEA	3	1
8.	TRIBUNALUL CĂLĂRAȘI	12	3
9.	TRIBUNALUL IALOMIȚA	9	3
10.	TRIBUNALUL TULCEA	10	3
11.	JUDECĂTORIA MĂCIN	3	1
12.	TRIBUNALUL MEHEDINȚI	13	5
13.	JUDECĂTORIA NOVACI	3	1
14.	TRIBUNALUL OLT	13	4
15.	TRIBUNALUL GALAȚI	19	1
16.	TRIBUNALUL BRĂILA	14	1
17.	TRIBUNALUL CARAȘ-SEVERIN	12	3
18.	JUDECĂTORIA ORAVIȚA	3	1
19.	JUDECĂTORIA MOLDOVA NOUĂ	3	1

La sfârșitul anului 2024 erau delegați **34** procurori în funcții de execuție, în scădere în raport cu sfârșitul anului 2023, când se înregistrau 88 situații de delegare a procurorilor în funcții de execuție.

Gradul de ocupare al funcțiilor de conducere la sfârșitul anului 2024: din total de 657 posturi prevăzute la nivelul Ministerului Public, erau ocupate efectiv un număr de 305, iar 318 posturi de conducere erau ocupate prin delegare.

VECHIMEA ÎN FUNCȚIE

Vechime în funcție	Număr total procurori
sub 3 ani	177
3 – 5 ani	202
5 – 10 ani	361
10 – 15 ani	732
15 – 20 ani	430
peste 20 ani	373

STRUCTURA PE SEXE

Sex	Număr total procurori
FEMEI	1180 (51,87%)
BĂRBAȚI	1095 (48,13%)

REPARTIȚIA PE GRUPE DE VÂRSTĂ

Grupe de vârstă	Număr total procurori
20 – 30 ani	127
30 – 40 ani	844
40 – 50 ani	982
50 – 60 ani	298
60 – 70 ani	24

În ceea ce privește repartitia pe grupe de vârstă și vechime în funcție, se constată că la nivelul Ministerului Public predomină numărul procurorilor având vârsta între 40-50 ani.

Serviciul de organizare și resurse umane din cadrul Secției de resurse umane și documentare

Volumul de activitate

La nivelul Serviciului de organizare și resurse umane, în anul 2024 au fost înregistrate **9.052** de lucrări, în creștere cu 7,36% față de anul 2023, când au fost înregistrate 8.491 lucrări.

Dintre acestea, au fost **2.466 ordine** privind salarizarea, delegarea sau detașarea, în ușoară scădere față de anul 2023, când au fost 2.565 astfel de lucrări.

Celelalte **6.586 lucrări înregistrate la nivelul Serviciului de organizare și resurse umane** sunt reprezentate de:

- contestații/plângeri prealabile;
- emiteri/rectificări adeverințe (pensie, stabilire pensie, vechime în muncă) și acte referitoare la dosarele profesionale;
- decizii privind personalul auxiliar și conex, solicitări privind avizarea organizării unor concursuri, transferuri, cereri și solicitări de date și informații;
- solicitări de emiteri de legitimații și permise de acces, solicitări de listing;
- puncte de vedere referitor la domeniile specifice resurselor umane;
- plângeri și solicitări referitoare la informații de interes public (Legea nr. 544/2001);
- alte lucrări (concedii de odihnă concedii creștere copil, revenire din concediu creștere copil etc.).

ACTIVITATEA DE DOCUMENTARE ȘI STATISTICĂ JUDICIARĂ

Volumul de activitate

Total lucrări înregistrate în anul 2024 – **774**, din care:

- Solicitări în baza Legii nr. 544/2001, date statistice	56
- Rechizitorii și fișe criminologice/Biblioteca	28
- Raport de activitate, Raport privind starea justiției	2
- Observații și propuneri acte normative, Note de studiu și chestionare	107
- Ordine PG	65
- Ordine deplasare străinătate	86
- CEPOL - Agenția Uniunii Europene pentru Formare în Materie de Aplicare a Legii – activități de formare	100
- Perfecționare profesională/seminarii/Informări seminarii	37
- Licitație tipărire revista Pro Lege	1
- Informare sigilii	1
- Comisii concurs (INM, SNG...)	11
- Corespondență și alte documente	280
- Revista Pro Lege – 2 numere (un număr tipărit și un număr în format online)	



ACTIVITATEA DE REGISTRATURĂ GENERALĂ ȘI ARHIVĂ

Volumul de activitate

În anul 2024 au fost soluționate de către procurorii din cadrul **Serviciului de registratură generală și arhivă (SRGA)** un număr de **7.880 petiții**, cu respectarea termenului prevăzut de lege.

În ceea ce privește activitatea de registratură, în cursul anului 2024, volumul de corespondență gestionat a fost de **56.316 lucrări**, dintre care **37.430 lucrări penale** înregistrate în ECRIS și **18.886 lucrări administrative** - înregistrate pe aplicația ELO, conform Ordinului nr. 17/2024 emis de Procurorul general al Parchetului de pe lângă Înalta Curte de Casație, prin care s-a dispus ca circulația documentelor și evidența activității administrative a parchetelor să se realizeze în sistem informatizat prin utilizarea Sistemului Informatic de Management al Documentelor (SMD), sistem ce a fost pus în funcțiune la Parchetul de pe lângă Înalta Curte de Casație începând cu data de 1 februarie 2024, SRGA fiind portalul de intrare al acestor lucrări la nivelul unității.

Comparativ, în anul 2020 au fost înregistrate **15.570 lucrări**, dintre care 5.197 petiții, în anul 2021 au fost înregistrate **30.490 lucrări**, dintre care 4.434 petiții, în anul 2022 au fost înregistrate **27.064 lucrări**, dintre care 6.868 petiții, în anul 2023 au fost înregistrate **39.793 lucrări**, dintre care 6.901 petiții.

Activitatea de primire a petițiilor și audiență a fost asigurată de procurorii și grefierii din cadrul Serviciului de registratură generală și arhivă conform programului de lucru cu publicul, în anul 2024 fiind primite în mod direct de la justițiabili și înregistrate **1.175 petiții** și cereri pentru dosarele aflate în lucru.



4. ACTIVITATEA DE ÎNDRUMARE ȘI CONTROL

Volumul de activitate al Serviciului de îndrumare și control

În anul 2024 numărul¹⁴ lucrărilor de soluționat a fost 996, în scădere cu 24,2% față de anul 2023 (1315), din care au fost soluționate 772, în scădere cu 22,09% față de anul 2023 (991). Alte 36 de lucrări au fost trimise la organele competente.

A. Principalele categorii de lucrări ale Serviciului de îndrumare și control în anul 2024:

- **126** proiecte de soluționare a conflictelor de competență intervenite între unitățile de parchet, inclusiv cele apărute între Direcția Națională Anticorupție, Direcția de Investigare a Infracțiunilor de Criminalitate Organizată și Terorism și celelalte unități de parchet;
- **281** proiecte de soluționare a cererilor formulate în temeiul dispozițiilor art. 326 Cpp privind trimiterea cauzelor la un alt parchet egal în grad, din care 35 au fost admise;
- **44** proiecte de soluționare a plângerilor formulate împotriva soluțiilor, în temeiul art. 339 alin. (2) Codul de procedură penală, din care 4 admise;
- **28** proiecte de soluționare a declarațiilor de abținere;
- **7** proiecte de soluționare a cererilor de recuzare;
- **19** proiecte de ordonanțe privind autorizarea punerii în mișcare a acțiunii penale, conform prevederilor art. 9 și 10 Cp;
- **11** proiecte de răspuns la interpelare și **37** proiecte de răspuns la întrebări, adresate ministrului justiției;
- **10** proiecte de informări transmise Ministerului Justiției la cererea acestuia;
- **60** referate, ca urmare a verificărilor prealabile în vederea exercitării acțiunii disciplinare, efectuate conform Ordinului nr. 133/2011 al procurorului general;
- Lucrări avize poliție judiciară¹⁵ – **3.193**, din care:
 - acordare aviz desemnare – 3.105;
 - respingeri solicitări acordare aviz desemnare - 74;
 - retrageri avize desemnare - 14.
- Lucrări avize organe speciale¹⁶ - **21**, din care:
 - acordare aviz numire - 11;
 - respingeri solicitări acordare/retragere aviz numire - 10.

¹⁴ Lucrările referitoare la poliția judiciară nu sunt incluse în aceste totaluri întrucât au fost preluate de Secția de urmărire penală.

¹⁵ Soluționate la Secția de urmărire penală.

¹⁶ Soluționate la Secția de urmărire penală.



B. Analize efectuate de Serviciul de îndrumare și control în anul 2024:

- Analiza cauzelor cu autori cunoscuți în care s-au dispus, în cursul anului 2023, soluții de clasare sau renunțare la urmărire penală față de inculpații arestați preventiv și/sau la domiciliu;
- Analiza cauzelor cu autori cunoscuți în care s-au dispus, în semestrul I/2024, soluții de clasare sau renunțare la urmărire penală față de inculpații arestați preventiv și/sau la domiciliu;
- Analiza cauzelor în care, s-au dispus, în anul 2023, de către unitățile din cadrul Ministerului Public soluții de netrimitere în judecată ca urmare a împlinirii termenului de prescripție a răspunderii penale;
- Analiza cauzelor în care, s-au dispus, în semestrul I/2024, de către unitățile din cadrul Ministerului Public soluții de netrimitere în judecată ca urmare a împlinirii termenului de prescripție a răspunderii penale;
- Analiza cu privire la cauzele având ca obiect infracțiunile de rele tratamente aplicate de agenții de forță ai statului pentru anul 2023;
- Analiza cauzelor în care parchetele au dispus soluții de trimitere în judecată, în anul 2020, pentru infracțiuni silvice, alte infracțiuni și contra mediului și infracțiuni contra patrimoniului cultural;
- Analiza cauzelor în care parchetele au dispus soluții de trimitere în judecată, în anul 2021, pentru infracțiuni silvice, alte infracțiuni și contra mediului și infracțiuni contra patrimoniului cultural.

C. Controale efectuate de Serviciul de îndrumare și control în anul 2024:

- Control efectuat la Parchetul de pe lângă Curtea de Apel Constanța vizând respectarea dispozițiilor legale în activitatea de urmărire penală în dosarul nr. 106/P/2021 al Parchetului de pe lângă Curtea de Apel Constanța;
- Control efectuat la Parchetul de pe lângă Curtea de Apel Galați, Parchetul de pe lângă Tribunalul Brăila și Parchetul de pe lângă Judecătoria Brăila;
- Control efectuat la Parchetul de pe lângă Tribunalul Iași vizând respectarea dispozițiilor legale în activitatea de urmărire penală, în dosarul nr. 585/P/2021;
- Control efectuat la Parchetul de pe lângă Curtea de Apel Constanța vizând respectarea dispozițiilor legale în activitatea de urmărire penală în dosarul nr. 576/217/P/2024.



5. ACTIVITATEA DE COOPERARE INTERNAȚIONALĂ

ACTIVITATEA PROCURORULUI POTRIVIT LEGII NR. 302/2004 ȘI O.U.G. NR. 194/2002 ANUL 2024 – ECRIS ȘI eCOOPERARE

Nr. crt.	UNITATEA DE PARCHET ACTIVITATE CENTRALIZATĂ	EXISTENTE LA ÎNCEPUTUL PERIOADEI	INTRATE ÎN CURSUL PERIOADEI	TOTAL DE SOLUȚIONAT DIN CARE:	SOLUȚIONATE ÎN CURSUL PERIOADEI	TRIMISE LA ORGANELE COMPETENTE	RĂMASE NESOLUȚIONATE LA SFÂRȘITUL PERIOADEI, DIN CARE:	MAI VECHI DE 1 AN DE LA SESIZARE
	0	1	2	3	4	5	6	7
1.	Parchetul de pe langa Curtea de Apel ALBA IULIA	75	715	790	683	29	78	13
2.	Parchetul de pe langa Curtea de Apel PITESTI	63	414	477	341	35	101	21
3.	Parchetul de pe langa Curtea de Apel BACAU	75	548	623	541	28	54	31
4.	Parchetul de pe langa Curtea de Apel ORADEA	207	458	665	522	11	132	80
5.	Parchetul de pe langa Curtea de Apel SUCEAVA	144	466	610	306	49	255	41
6.	Parchetul de pe langa Curtea de Apel BRASOV	105	120	225	142	4	79	46
7.	Parchetul de pe langa Curtea de Apel BUCURESTI	1.480	2.121	3.601	1.922	248	1.431	932
8.	Parchetul de pe langa Curtea de Apel CLUJ	258	1.187	1.445	887	109	449	95
9.	Parchetul de pe langa Curtea de Apel CONSTANTA	86	341	427	288	42	97	28
10.	Parchetul de pe langa Curtea de Apel CRAIOVA	368	540	908	508	91	309	197
11.	Parchetul de pe langa Curtea de Apel GALATI	140	677	817	545	29	243	53

Nr. crt.	UNITATEA DE PARCHET ACTIVITATE CENTRALIZATĂ	EXISTENTE LA ÎNCEPUTUL PERIOADEI	INTRATE ÎN CURSUL PERIOADEI	TOTAL DE SOLUȚIONAT DIN CARE:	SOLUȚIONATE ÎN CURSUL PERIOADEI	TRIMISE LA ORGANELE COMPETENTE	RĂMASE NESOLUȚIONATE LA SFÂRȘITUL PERIOADEI, DIN CARE:	MAI VECHI DE 1 AN DE LA SESIZARE
	0	1	2	3	4	5	6	7
12.	Parchetul de pe langa Curtea de Apel IASI	132	387	519	383	9	127	78
13.	Parchetul de pe langa Curtea de Apel TARGU-MURES	39	303	342	261	41	40	7
14.	Parchetul de pe langa Curtea de Apel PLOIESTI	69	399	468	340	32	96	22
15.	Parchetul de pe langa Curtea de Apel TIMISOARA	132	1.208	1.340	872	36	432	34
16.	Parchetul de pe langa Inalta Curte de Casatie si Justitie	367	1.156	1.523	1.155	92	276	106
17.	Parchetele Militare	0	15	15	12	1	2	0
18.	D.N.A.	12	214	226	176	7	43	3
19.	D.I.I.C.O.T.	620	2.230	2.850	1.669	527	654	156
MINISTERUL PUBLIC		4.372	11.031	15.403	8.640	1.403	5.360	2.045

6. ACTIVITATEA ECONOMICO-FINANCIARĂ

Prin Legea bugetului de stat nr. 421/2023, Ministerului Public i-au fost aprobate pentru anul 2024 credite de angajament în sumă totală de 1.686.754 mii lei și credite bugetare în sumă de 1.673.875 mii lei, repartizate pe surse astfel: la sursa „Buget de stat” 1.677.547 mii lei credite de angajament și 1.669.893 mii lei credite bugetare, iar la sursa „Fonduri externe nerambursabile” 9.207 mii lei credite de angajament și 3.982 mii lei credite bugetare, defalcate în structură, după cum urmează:

MINISTERUL PUBLIC		
DENUMIRE INDICATORI	BUGET ÎNȚIAL 2024	%
I. CHELTUIELI - BUGET DE STAT		
I. Credite de angajament	1.677.547	99,45
II. Credite bugetare	1.669.893	99,76
din care:		
CHELTUIELI DE PERSONAL		
I. Credite de angajament	1.383.356	82,01
II. Credite bugetare	1.383.356	82,65
BUNURI ȘI SERVICII		
I. Credite de angajament	150.002	8,89
II. Credite bugetare	150.002	8,96
ALTE TRANSFERURI		
I. Credite de angajament	8	0,00
II. Credite bugetare	8	0,00
ASISTENȚĂ SOCIALĂ		
I. Credite de angajament	200	0,01
II. Credite bugetare	200	0,01
ALTE CHELTUIELI		
I. Credite de angajament	1.200	0,07
II. Credite bugetare	1.200	0,07
PROIECTE CU FINANȚARE DIN SUMELE REPREZENTAND ASISTENȚA FINANCIARĂ NERAMBURSABILĂ AFERENTĂ PNRR		
I. Credite de angajament	116.781	6,93
II. Credite bugetare	109.127	6,52
ACTIVE NEFINANCIARE		
I. Credite de angajament	26.000	1,54
II. Credite bugetare	26.000	1,55
II. FONDURI EXTERNE NERAMBURSABILE		
I. Credite de angajament	9.207	0,55
II. Credite bugetare	3.982	0,24
TOTAL GENERAL		
	- mii lei -	
I. Credite de angajament	1.686.754	100,00
II. Credite bugetare	1.673.875	100,00

În bugetul Ministerului Public pe anul 2024 au fost aprobate distinct, ca anexe, bugetele Direcției Naționale Anticorupție și Direcției de Investigare a Infracțiunilor de Criminalitate Organizată și Terorism, detaliate astfel:

DNA

DENUMIRE INDICATORI	BUGET INIȚIAL 2024	%
I. CHELTUIELI - BUGET DE STAT		
I. Credite de angajament	247.554	98,48
II. Credite bugetare	247.554	98,42
din care:		
CHELTUIELI DE PERSONAL		
I. Credite de angajament	206.830	82,28
II. Credite bugetare	206.830	82,23
BUNURI ȘI SERVICII		
I. Credite de angajament	22.400	8,91
II. Credite bugetare	22.400	8,91
PROIECTE CU FINANȚARE DIN SUMELE REPREZENTAND ASISTENȚA FINANCIARĂ NERAMBURSABILĂ AFERENTĂ PNRR		
I. Credite de angajament	12.824	5,10
II. Credite bugetare	12.824	5,09
ACTIVE NEFINANCIARE		
I. Credite de angajament	5.500	2,19
II. Credite bugetare	5.500	2,19
II. FONDURI EXTERNE NERAMBURSABILE		
I. Credite de angajament	3.822	1,52
II. Credite bugetare	3.982	1,58
TOTAL GENERAL - mii lei		
I. Credite de angajament	251.376	100,00
II. Credite bugetare	251.536	100,00

DIICOT

DENUMIRE INDICATORI	BUGET INIȚIAL 2024	%
I. CHELTUIELI - BUGET DE STAT		
I. Credite de angajament	220.092	100,00
II. Credite bugetare	220.092	100,00
din care:		
CHELTUIELI DE PERSONAL		
I. Credite de angajament	182.590	82,96
II. Credite bugetare	182.590	82,96
BUNURI ȘI SERVICII		
I. Credite de angajament	30.274	13,76
II. Credite bugetare	30.274	13,76
PROIECTE CU FINANȚARE DIN SUMELE REPREZENTAND ASISTENȚA FINANCIARĂ NERAMBURSABILĂ AFERENTĂ PNRR		
I. Credite de angajament	3.043	1,38
II. Credite bugetare	3.043	1,38
ACTIVE NEFINANCIARE		
I. Credite de angajament	4.185	1,90
II. Credite bugetare	4.185	1,90
II. FONDURI EXTERNE NERAMBURSABILE		
I. Credite de angajament	0	
II. Credite bugetare	0	
TOTAL GENERAL - mii lei		
I. Credite de angajament	220.092	100,00
II. Credite bugetare	220.092	100,00



Bugetul aprobat inițial Ministerului Public pe anul 2024 a fost modificat pe parcursul anului prin introducerea creditelor bugetare și de angajament aferente proiectelor finanțate din fonduri externe nerambursabile sau prin PNRR, prin disponibilizare la Fondul de rezervă bugetară la dispoziția Guvernului a economiilor înregistrate pe diverse naturi de cheltuieli datorită restricțiilor impuse de legislație și, de asemenea, prin suplimentare de la Fondul de rezervă bugetară la dispoziția Guvernului, pentru asigurarea fondurilor necesare la bunuri și servicii, proiecte cu finanțare externă nerambursabilă, active nefinanciare sau pentru achitarea drepturilor salariale restante stabilite prin hotărâri judecătorești și acte administrative.

Bugetul actualizat la sfârșitul anului 2024 se prezintă astfel:

MINISTERUL PUBLIC		
DENUMIRE INDICATORI	BUGET FINAL APROBAT 2024	%
I. CHELTUIELI - BUGET DE STAT		
I. Credite de angajament	2.649.870	99,51
II. Credite bugetare	2.615.187	99,47
din care:		
CHELTUIELI DE PERSONAL		
I. Credite de angajament	2.389.150	89,72
II. Credite bugetare	2.389.150	90,87
BUNURI ȘI SERVICII		
I. Credite de angajament	144.694	5,43
II. Credite bugetare	144.694	5,50
ALTE TRANSFERURI		
I. Credite de angajament	21	0,00
II. Credite bugetare	21	0,00
PROIECTE CU FINANȚARE DIN FONDURI EXTERNE NERAMBURSABILE (FEN)		
I. Credite de angajament	456	0,02
II. Credite bugetare	456	0,02
ASISTENȚĂ SOCIALĂ		
I. Credite de angajament	51	0,00
II. Credite bugetare	51	0,00
PROIECTE CU FINANȚARE DIN FONDURI EXTERNE NERAMBURSABILE AFERENTE CADRULUI FINANCIAR 2014-2020 ȘI DIN FONDUL DE MODERNIZARE		
I. Credite de angajament	9.936	0,37
II. Credite bugetare	9.936	0,38
ALTE CHELTUIELI		
I. Credite de angajament	1.187	0,05
II. Credite bugetare	1.187	0,05
PROIECTE CU FINANȚARE DIN SUMELE REPREZENTÂND ASISTENȚĂ FINANCIARĂ NERAMBURSABILĂ AFERENTĂ PNRR		
I. Credite de angajament	79.593	2,99
II. Credite bugetare	45.143	1,72
ACTIVE NEFINANCIARE		
I. Credite de angajament	24.782	0,93
II. Credite bugetare	24.549	0,93
II. FONDURI EXTERNE NERAMBURSABILE		
I. Credite de angajament	13.136	0,49

DENUMIRE INDICATORI	BUGET FINAL APROBAT 2024	%
II. Credite bugetare	13.966	0,53
TOTAL GENERAL	-mii lei-	
I. Credite de angajament	2.663.006	100,00
II. Credite bugetare	2.629.153	100,00

Din bugetul aprobat Ministerului Public la 31 decembrie 2024, creditele bugetare și de angajament aferente DNA și DIICOT se detaliază astfel:

DNA		
DENUMIRE INDICATORI	BUGET FINAL APROBAT 2024	%
I. CHELTUIELI - BUGET DE STAT		
I. Credite de angajament	333.202	98,13
II. Credite bugetare	333.202	98,08
din care:		
CHELTUIELI DE PERSONAL		
I. Credite de angajament	291.765	85,92
II. Credite bugetare	291.765	85,89
BUNURI ȘI SERVICII		
I. Credite de angajament	24.849	7,32
II. Credite bugetare	24.849	7,31
PROIECTE CU FINANȚARE DIN FONDURI EXTERNE NERAMBURSABILE		
I. Credite de angajament	228	0,07
II. Credite bugetare	228	0,07
ASISTENȚĂ SOCIALĂ		
I. Credite de angajament	48	0,02
II. Credite bugetare	48	0,02
PROIECTE CU FINANȚARE DIN FONDURI EXTERNE NERAMBURSABILE AFERENTE CADRULUI FINANCIAR 2014-2020 ȘI DIN FONDUL DE MODERNIZARE		
I. Credite de angajament	8.568	2,52
II. Credite bugetare	8.568	2,52
ALTE CHELTUIELI		
I. Credite de angajament	3	0,00
II. Credite bugetare	3	0,00
PROIECTE CU FINANȚARE DIN SUMELE REPREZENTÂND ASISTENȚĂ FINANCIARĂ NERAMBURSABILĂ AFERENTĂ PNRR		
I. Credite de angajament	4.035	1,19
II. Credite bugetare	4.035	1,19
ACTIVE NEFINANCIARE		
I. Credite de angajament	3.706	1,09
II. Credite bugetare	3.706	1,09
II. FONDURI EXTERNE NERAMBURSABILE		
I. Credite de angajament	6.359	1,87
II. Credite bugetare	6.515	1,92
TOTAL GENERAL	-mii lei-	
I. Credite de angajament	339.561	100,00
II. Credite bugetare	339.717	100,00

DENUMIRE INDICATORI	BUGET FINAL APROBAT 2024	%
I. CHELTUIELI - BUGET DE STAT		
I. Credite de angajament	388.198	99,64
II. Credite bugetare	388.198	99,64
din care:		
CHELTUIELI DE PERSONAL		
I. Credite de angajament	349.880	89,81
II. Credite bugetare	349.880	89,81
BUNURI ȘI SERVICII		
I. Credite de angajament	29.274	7,51
II. Credite bugetare	29.274	7,51
PROIECTE CU FINANTARE DIN FONDURI EXTERNE NERAMBURSABILE (FEN)		
I. Credite de angajament	90	0,02
II. Credite bugetare	90	0,02
PROIECTE CU FINANTARE DIN FONDURI EXTERNE NERAMBURSABILE AFERENTE CADRULUI FINANCIAR 2014-2020 ȘI DIN FONDUL DE MODERNIZARE		
I. Credite de angajament	1.299	0,34
II. Credite bugetare	1.299	0,34
ALTE CHELTUIELI		
I. Credite de angajament	15	0,00
II. Credite bugetare	15	0,00
PROIECTE CU FINANȚARE DIN SUMELE REPREZENTÂND ASISTENȚĂ FINANCIARĂ NERAMBURSABILĂ AFERENTĂ PNRR		
I. Credite de angajament	3.455	0,89
II. Credite bugetare	3.455	0,89
ACTIVE NEFINANCIARE		
I. Credite de angajament	4.185	1,07
II. Credite bugetare	4.185	1,07
II. FONDURI EXTERNE NERAMBURSABILE		
I. Credite de angajament	1.392	0,36
II. Credite bugetare	1.392	0,36
TOTAL GENERAL -mii lei-		
I. Credite de angajament	389.590	100,00
II. Credite bugetare	389.590	100,00

Situația privind execuția bugetară a Ministerului Public pe anul 2024, potrivit datelor centralizate prin contul de execuție a cheltuielilor bugetului de stat în profil economic la data de 31 decembrie 2024, pe titluri de cheltuieli bugetare, se prezintă astfel:

MINISTERUL PUBLIC

DENUMIRE INDICATORI	BUGET FINAL APROBAT 2024	PLĂȚI 2024	% plăți din buget
I. CHELTUIELI - BUGET DE STAT			
I. Credite de angajament	2.649.870		
II. Credite bugetare	2.615.187	2.579.443	98,63
din care:			
CHELTUIELI DE PERSONAL			
I. Credite de angajament	2.389.150		
II. Credite bugetare	2.389.150	2.375.154	99,41
BUNURI ȘI SERVICII			



I. Credite de angajament	144.694		
II. Credite bugetare	144.694	134.736	93,11
ALTE TRANSFERURI			
I. Credite de angajament	21		
II. Credite bugetare	21	7	33,33
PROIECTE CU FINANTARE DIN FONDURI EXTERNE NERAMBURSABILE (FEN)			
I. Credite de angajament	456		
II. Credite bugetare	456	347	76,09
ASISTENȚĂ SOCIALĂ			
I. Credite de angajament	51		
II. Credite bugetare	51	47	92,15
PROIECTE CU FINANTARE DIN FONDURI EXTERNE NERAMBURSABILE AFERENTE CADRULUI FINANCIAR 2014-2020 ȘI DIN FONDUL DE MODERNIZARE			
I. Credite de angajament	9.936		
II. Credite bugetare	9.936	9.353	94,13
ALTE CHELTUIELI			
I. Credite de angajament	1.187		
II. Credite bugetare	1.187	1.123	94,60
PROIECTE CU FINANȚARE DIN SUMELE REPREZENTÂND ASISTENȚĂ FINANCIARĂ NERAMBURSABILĂ AFERENTĂ PNRR			
I. Credite de angajament	79.593		
II. Credite bugetare	45.143	45.002	99,68
ACTIVE NEFINANCIARE			
I. Credite de angajament	24.782		
II. Credite bugetare	24.549	23.998	97,75
PLĂȚI EFECTUATE ÎN ANII PRECEDENȚI ȘI RECUPERATE ÎN ANUL CURENT			
II. Credite bugetare		-10.324	-
II. FONDURI EXTERNE NERAMBURSABILE			
I. Credite de angajament	13.136		
II. Credite bugetare	13.966	9.797	70,14
TOTAL GENERAL	-mii lei-		
I. Credite de angajament	2.663.006		
II. Credite bugetare	2.629.153	2.589.240	98,48

DNA

DENUMIRE INDICATORI	BUGET FINAL APROBAT 2024	PLĂȚI 2024	% plăți din buget
I. CHELTUIELI - BUGET DE STAT			
I. Credite de angajament	333.202		
II. Credite bugetare	333.202	324.913	97,51
din care:			
CHELTUIELI DE PERSONAL			
I. Credite de angajament	291.765		
II. Credite bugetare	291.765	290.565	99,58
BUNURI ȘI SERVICII			
I. Credite de angajament	24.849		
II. Credite bugetare	24.849	18.926	76,16
PROIECTE CU FINANTARE DIN FONDURI EXTERNE NERAMBURSABILE (FEN)			
I. Credite de angajament	228		
II. Credite bugetare	228	211	92,54



ASISTENȚĂ SOCIALĂ			
I. Credite de angajament	48		
II. Credite bugetare	48	47	97,91
PROIECTE CU FINANȚARE DIN FONDURI EXTERNE NERAMBURSABILE AFERENTE CADRULUI FINANCIAR 2014-2020 ȘI DIN FONDUL DE MODERNIZARE			
I. Credite de angajament	8.568		
II. Credite bugetare	8.568	8.281	96,65
ALTE CHELTUIELI			
I. Credite de angajament	3		
II. Credite bugetare	3	3	100,00
PROIECTE CU FINANȚARE DIN SUMELE REPREZENTÂND ASISTENȚĂ FINANCIARĂ NERAMBURSABILĂ AFERENTĂ PNRR			
I. Credite de angajament	4.035		
II. Credite bugetare	4.035	3.977	98,56
ACTIVE NEFINANCIARE			
I. Credite de angajament	3.706		
II. Credite bugetare	3.706	3.662	98,81
PLĂȚI EFECTUATE ÎN ANII PRECEDENȚI ȘI RECUPERATE ÎN ANUL CURENT			
II. Credite bugetare		-759	-
II. FONDURI EXTERNE NERAMBURSABILE			
I. Credite de angajament	6.359		
II. Credite bugetare	6.515	4.420	67,84
TOTAL GENERAL	-mii lei-		
I. Credite de angajament	339.561		
II. Credite bugetare	339.717	329.333	96,94

DIICOT

DENUMIRE INDICATORI	BUGET FINAL APROBAT 2024	PLĂȚI 2024	% plăți din buget
I. CHELTUIELI - BUGET DE STAT			
I. Credite de angajament	388.198		
II. Credite bugetare	388.198	383.503	98,79
din care:			
CHELTUIELI DE PERSONAL			
I. Credite de angajament	349.880		
II. Credite bugetare	349.880	349.723	99,95
BUNURI ȘI SERVICII			
I. Credite de angajament	29.274		
II. Credite bugetare	29.274	26.503	90,53
PROIECTE CU FINANȚARE DIN FONDURI EXTERNE NERAMBURSABILE (FEN)			
I. Credite de angajament	90		
II. Credite bugetare	90	-	-
PROIECTE CU FINANȚARE DIN FONDURI EXTERNE NERAMBURSABILE AFERENTE CADRULUI FINANCIAR 2014-2020 ȘI DIN FONDUL DE MODERNIZARE			
I. Credite de angajament	1.299		
II. Credite bugetare	1.299	1.070	82,37
ALTE CHELTUIELI			
I. Credite de angajament	15		
II. Credite bugetare	15	15	100,00



PROIECTE CU FINANȚARE DIN SUMELE REPREZENTÂND ASISTENȚĂ FINANCIARĂ RAMBURSABILĂ AFERENTĂ PNRR			
I. Credite de angajament	3.455		
II. Credite bugetare	3.455	3.384	97,94
ACTIVE NEFINANCIARE			
I. Credite de angajament	4.185		
II. Credite bugetare	4.185	3.895	93,07
PLĂȚI EFECTUATE ÎN ANII PRECEDENȚI ȘI RECUPERATE ÎN ANUL CURENT			
II. Credite bugetare		-1.087	-
II. FONDURI EXTERNE NERAMBURSABILE			
I. Credite de angajament	1.392		
II. Credite bugetare	1.392	469	33,69
TOTAL GENERAL -mii lei-			
I. Credite de angajament	389.590		
II. Credite bugetare	389.590	383.972	98,55



EVOLUȚIA CHELTUIELILOR BUGETARE ALE MINISTERULUI PUBLIC ÎN PERIOADA 2022 - 2024

mii lei

Denumirea indicatorilor	Cod indicator	2022	2023	2024	Creștere/ descreștere 2023/2022	Creștere/ descreștere 2024/2022	Creștere/ descreștere 2024/2023
		Credite bugetare definitive	Credite bugetare definitive	Credite bugetare definitive			
A	B	1	2	3	4	5	6
TOTAL GENERAL	50.00	1.817.316	2.007.599	2.629.153	190.283	811.837	621.554
BUGET DE STAT	50.01	1.802.750	1.994.522	2.615.187	191.772	812.437	620.665
CHELTUIELI CURENTE	01	1.771.200	1.971.005	2.590.638	199.805	819.438	619.633
TITLUL I CHELTUIELI DE PERSONAL	10	1.596.915	1.760.289	2.389.150	163.374	792.235	628.861
TITLUL II BUNURI SI SERVICII	20	120.050	133.488	144.694	13.438	24.644	11.206
din care:							
Reparații curente	20.02	1.968	1.255	1.776	-713	-192	521
Obiecte de inventar	20.05.30	2.639	1.135	3.030	-1.504	391	1.895
TITLUL VII ALTE TRANSFERURI	55	8	8	21	-	13	13
TITLUL VIII PROIECTE CU FINANTARE DIN FONDURI EXTERNE NERAMBURSABILE (FEN)	56	-	-	456	-	456	456
TITLUL IX ASISTENTA SOCIALA	57	200	200	51	-	-149	-149
TITLUL X PROIECTE CU FINANTARE DIN FONDURI EXTERNE NERAMBURSABILE AFERENTE CADRULUI FINANCIAR 2014 - 2020	58	51.446	70.072	9.936	18.626	-41.510	-60.136
TITLUL XI ALTE CHELTUIELI	59	2.581	1.080	1.187	-1.501	-1.394	107
TITLUL X PROIECTE CU FINANTARE DIN SUMELE REPREZENTAND ASISTENTA FINANCIARA NERAMBURSABILA AFERENTA PNRR	60	-	5.868	45.143	5.868	45.143	39.275
CHELTUIELI DE CAPITAL	70	31.550	23.517	24.549	-8.033	-7.001	1.032
TITLUL XV ACTIVE NEFINANCIARE	71	31.550	23.517	24.549	-8.033	-7.001	1.032

din care:							
Construcții	71.01.01	1.323	3.260	1.213	1.937	-110	-2.047
Mașini, echipamente și mijloace de transport	71.01.02	13.011	7.852	9.824	-5.159	-3.187	1.972
Reparații capitale aferente activelor fixe	71.03	5.472	7.500	8.884	2.028	3.412	1.384
FONDURI EXTERNE NERAMBURSABILE	50.08	14.566	13.077	13.966	-1.489	-600	889

7. INFRASTRUCTURA MINISTERULUI PUBLIC

I. Stadiul sediilor parchetelor

Numărul total de sedii este de **186**, pentru un număr de **246 unități** (fără DNA și DIICOT), din care:

- 186 unități funcționează în sedii proprii administrate;
- 28 unități funcționează în comun cu instanțe având calitate de utilizatori de spații;
- 11 unități funcționează în spații la terți unde nu achită chirie (primării, alte instituții publice);
- 6 unități de parchet funcționează în imobile sau spații închiriate, datorită unor situații care nu au soluție sau se execută lucrări la actualele sedii.

Starea sediilor este următoarea:

- sedii stare bună	92
- sedii stare foarte bună	57
- sedii investiții noi	27
- sedii stare satisfăcătoare	10

II. În anul **2024**, fondurile alocate Ministerului Public la titlul **71 „Active nefinanciare”** pentru investiții, modernizări și reparații capitale, se prezintă astfel:

La **alin. 71.01.01 „Construcții”**, fondurile bugetare aprobate inițial pentru investiții în construcții au fost în sumă de **800 mii lei** credite de angajament și credite bugetare, iar la finele anului, acestea au ajuns la nivelul sumei de **891 mii lei**.

Fondurile au fost alocate, în principal, pentru:

- Demarare proiectare și începere execuție bransament electric la obiectivul de investiții „Sediu Parchet de pe lângă Curtea de Apel Iași, care se derulează prin S.C.C.N.I. S.A.” - 263 mii lei;
- Demarare proiectare și începere execuție bransament apă la obiectivul de investiții „Sediu Parchet de pe lângă Judecătoria Târgu Jiu, care se derulează prin S.C.C.N.I. S.A.” - 296 mii lei;
- Actualizare proiect tehnic la investițiile „Sediu Parchet de pe lângă Tribunalul Ilfov și Judecătoria Buftea” și „Sediu Parchet de pe lângă Judecătoria Târgu Mureș” – 46 mii lei;
- Realizarea împrejmuirii unui teren adiacent sediului DIICOT situat în București, str. Sf. Vineri nr. 33, sector 3 - 81 mii lei;
- Studii realizate pentru investiție „Sediu Parchet de pe lângă Tribunalul Harghita” – 205 mii lei.

La **art. 71.03 „Reparații capitale aferente activelor fixe”**, Ministerului Public i-a fost alocat un buget inițial în valoare de **10.100 mii lei** credite de angajament și credite bugetare, cel final fiind 9.117 mii lei credite de angajament și 8.884 credite bugetare.

În cursul anului 2024, în limita fondurilor alocate au fost derulate lucrări cât și contracte pentru proiectare astfel:

• **Finalizare lucrări:**

- Reparație capitală sediu Parchet de pe lângă Judecătoria Huși - 2.110 mii lei;
- Sistem de ventiloconvectori și chiller la Parchetul de pe lângă Tribunalul Arad - 665 mii lei
- Reparație capitală ascensor la sediu PÎCCJ - 131 mii lei
- Instalație electrică pe orizontală la sediu PÎCCJ et. 4 + 5 - 1.054 mii lei
- Reparație capitală sediu Parchet de pe lângă Judecătoria Zimnicea - 407 mii lei
- Reparație capitală corp B str. Scaune nr. 1 la PT București - 575 mii lei

• **Derulare lucrări:**

- Reparație capitală sediu Parchet de pe lângă Judecătoria Adjud - 1.024 mii lei
- Reparație capitală sediu Parchet de pe lângă Judecătoria Reghin - 2.780 mii lei
- Servicii de proiectare
- Realizare expertiză tehnică + DALI la PJ Hunedoara - 84 mii lei
- Realizare expertiză tehnică la PT Sibiu - 54 mii lei

Bugetele inițiale repartizate în anul 2024 la **alin. 71.01.02 „Mașini, echipamente și mijloace de transport” – 7.000 mii lei credite** de angajament și credite bugetare și la **alin. 71.01.03 „Mobilier, aparatură birotică și alte active corporale” – 3.100 mii lei credite** de angajament și credite bugetare, pentru dotări independente, au fost diminuate datorită ordonanțelor apărute care au restricționat achizițiile mijloacelor fixe, respectiv, Ordonanța nr. 34/2023 și Ordonanța nr. 90/2023.

Astfel bugetul celor două aliniate a ajuns până la nivelul sumei de **9.783 mii lei credite** de angajament și credite bugetare, și respectiv, **1.615 mii lei credite** de angajament și credite bugetare.

Fondurile alocate la **alin. 71.01.02** și **alin. 71.01.03**, în cursul anului 2024, au fost utilizate pentru achiziționarea de mijloace fixe necesare derulării activității unităților de parchet din cadrul Ministerului Public.

În principal au fost achiziționate echipamente periferice destinate înlocuirii celor uzate fizic (imprimante, copiatoare și multifuncționale), centrale termice și telefonice, sisteme de monitorizare video sau alarmare la incendiu, sisteme de înregistrare audio – video, conform noilor modificări legislative.

La **alin. 71.01.30 „Alte active fixe”**, bugetul inițial aprobat pentru achiziții de programe și licențe informatice în sumă de **3.906 5.000 mii lei** a fost diminuat în cursul anului, ajungând la nivelul sumei de **2.975 2.866 mii lei**.

III. În anul 2025, Ministerul Public a primit un buget initial de **15.000 mii lei** care a fost majorat cu 3.800 mii lei pentru DIICOT, respectiv 18.800 mii lei față de cel realizat în anul 2024 de 23.998 mii lei.

În acest scop, **1.880 mii lei** (10% din total capital, inclusiv DNA și DIICOT) vor fi reținuți din bugetul PÎCCJ pentru o execuție prudentă, iar Ministerul Public va orienta, cu prioritate, fonduri la **alin. 71.01.01 „Construcții” 840 mii lei și art. 71.03 „Reparații capitale aferente activelor fixe” 4.390 mii lei** pentru derularea unor lucrări deja contractate:

- Finalizare lucrare de RK la sediul PJ Reghin -160 mii lei
- Finalizare etapa I bransament electric la investiția Sediul PCA Iași - 300 mii lei
- Finalizare bransamente utilități la investiția Sediul PJ Târgu Jiu - 240 mii lei
- Finalizare bransamente utilități la lucrarea de RK sediu ST DNA Pitești - 934 mii lei

- Bransamente la lucrarea de RK Sediul PT Cluj - 380 mii lei
- Coloane apă menajeră și pluvială la sediul PÎCCJ - 916 mii lei
- Derulare lucrare de RK la sediul PJ Adjud - 2.000 mii lei
- Studiu de fezabilitate investiție la garaj PÎCCJ - 250 mii lei
- Derulare investiție PJ Mangalia - 50 mii lei

Alte lucrări de reparații capitale au proiectul tehnic întocmit din anii precedenți dar din cauza bugetului insuficient, în anul 2025 nu vor fi demarate, respectiv: Parchetul de pe lângă Judecătoria Făurei; Parchetul de pe lângă Judecătoria Orșova; Parchetul de pe lângă Judecătoria Călărași; Perete antiincendiu la PT București; PT Hunedoara.

La articolele bugetare **71.01.02; 71.01.03 și 71.01.30** bugetul alocat este unul de austeritate, astfel încât se vor putea achiziționa doar acele echipamente și utilaje strict necesare pentru funcționare, în caz de avarie sau accidente.

Nu există posibilitatea realizării unei strategii investiționale nici pe termen scurt și nici mediu care să dea posibilitatea ca măcar unitățile de parchete și serviciile cu activitate specific de urmărire penală și percheziții informatice să poată deține tehnică de calcul de ultimă generație.

Astfel:

- **art. bugetar 71.01.02** va avea alocat în anul 2025 suma de **5.446 mii lei** (din care DIICOT are alocat 3.100 mii lei) față de suma realizată în anul 2024 de 9.781 mii lei.
- **art. bugetar 71.01.03** va avea alocat în anul 2025 suma de **2.773 mii lei** (din care DIICOT are alocat 1.000 mii lei) față de suma realizată în anul 2024 de 1.525 mii lei.
- **art. bugetar 71.01.30** va avea alocat în anul 2025 suma de **3.511 mii lei** (din care DIICOT are alocat 2.200 mii lei) față de suma realizată în anul 2024 de 2.975 mii lei.