



MINISTERUL
PUBLIC

PARCHETUL DE PE LÂNGĂ
ÎNALTA CURTE DE CASAȚIE ȘI JUSTIȚIE

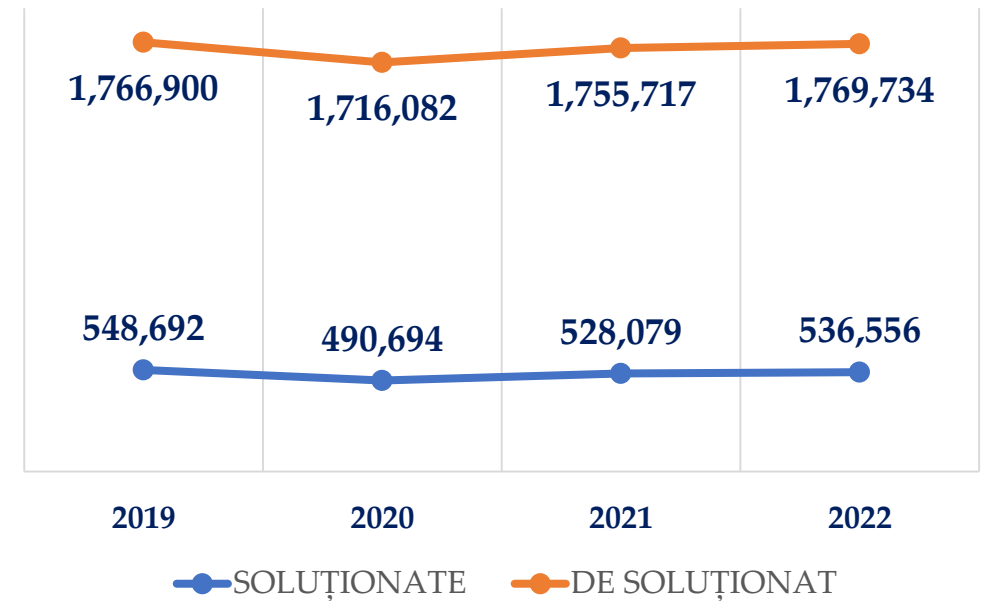
RAPORT DE ACTIVITATE

2022



CAUZE DE SOLUȚIONAT/SOLUȚIONATE

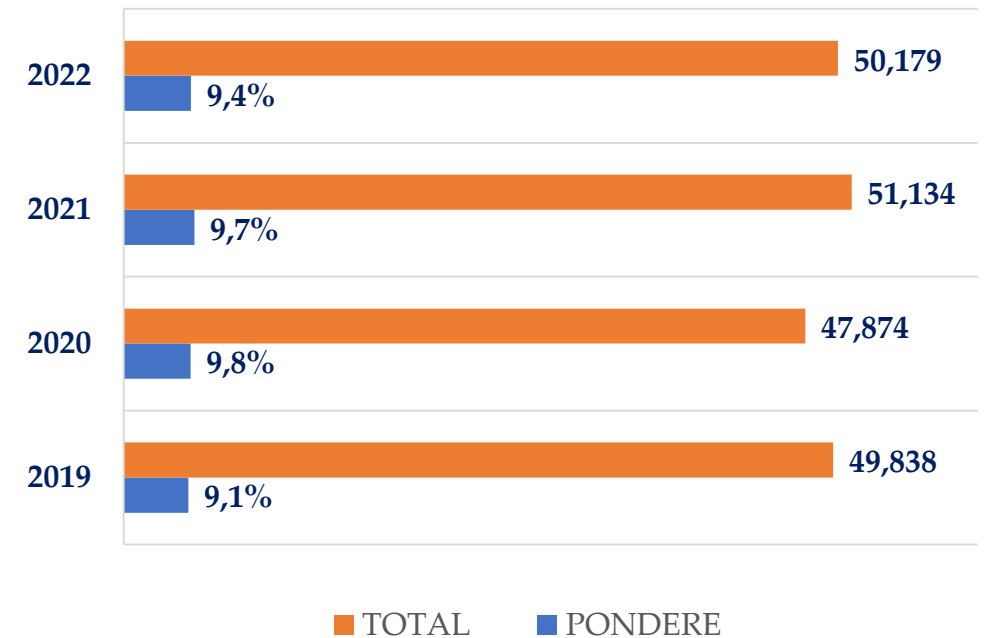
ANUL	CAUZE DE SOLUȚIONAT		CAUZE SOLUȚIONATE	
	TOTAL, din care:	Comparativ cu anul anterior (%)	TOTAL, din care:	Pondere în total cauze de soluționat (%)
2019	1.766.900	0,8	548.692	31,1
2020	1.716.082	-2,9	490.694	28,6
2021	1.755.717	2,3	528.079	30,1
2022	1.769.734	0,8	536.556	30,3





CAUZE SOLUȚIONATE PRIN TRIMITERE ÎN JUDECATĂ

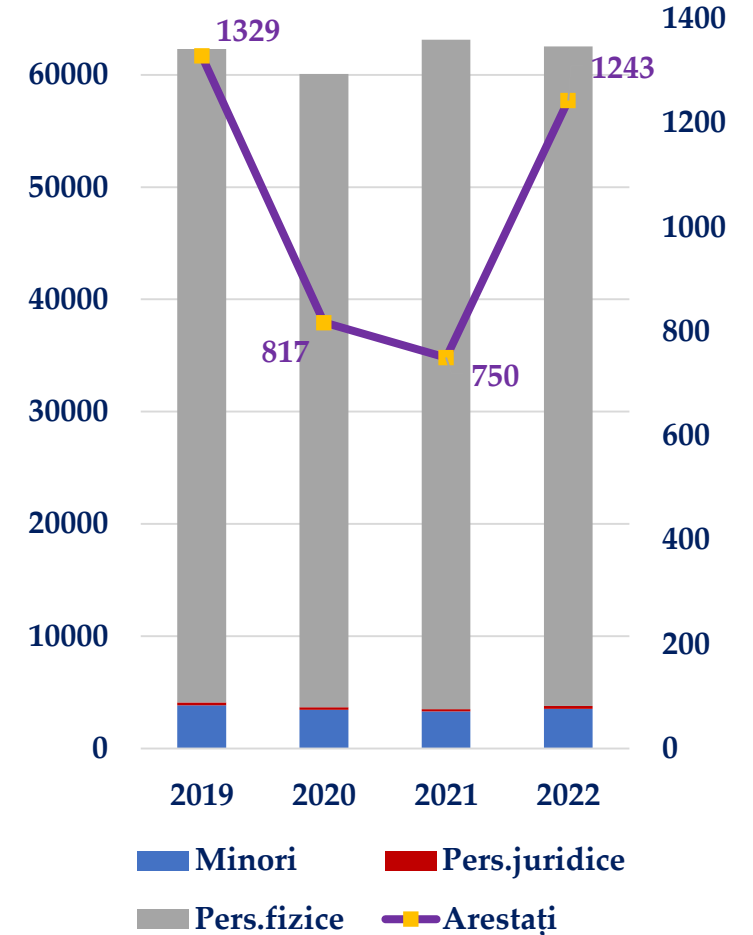
ANUL	CAUZE SOLUȚIONATE PRIN TRIMITERE ÎN JUDECATĂ (rechizitorii și ARV)	
	TOTAL, din care:	Pondere în total cauze soluționate (%)
2019	49.838	9,1
2020	47.874	9,8
2021	51.134	9,7
2022	50.179	9,4





INCULPAȚI TRIMIȘI ÎN JUDECATĂ

ANUL	INCULPAȚI TRIMIȘI ÎN JUDECATĂ (prin rechizitorii și ARV)					NR. INCULPAȚI PERS. FIZICE TRIMIȘI ÎN JUDECATĂ ARESTAȚI PREVENTIV	
	TOTAL, din care:	Comparativ cu anul anterior (%)	PERS. FIZICE		PERS. JURIDICE	TOTAL, din care:	Comparativ cu anul anterior (%)
			TOTAL, din care:	MINORI			
2019	62.311	5,6	62.072	3.850	239	1.329	3,0
2020	60.093	-3,6	59.865	3.451	228	817	-38,5
2021	63.139	5,1	62.917	3.285	222	750	-8,2
2022	62.526	-1,0	62.283	3.527	243	1.243	+65,7



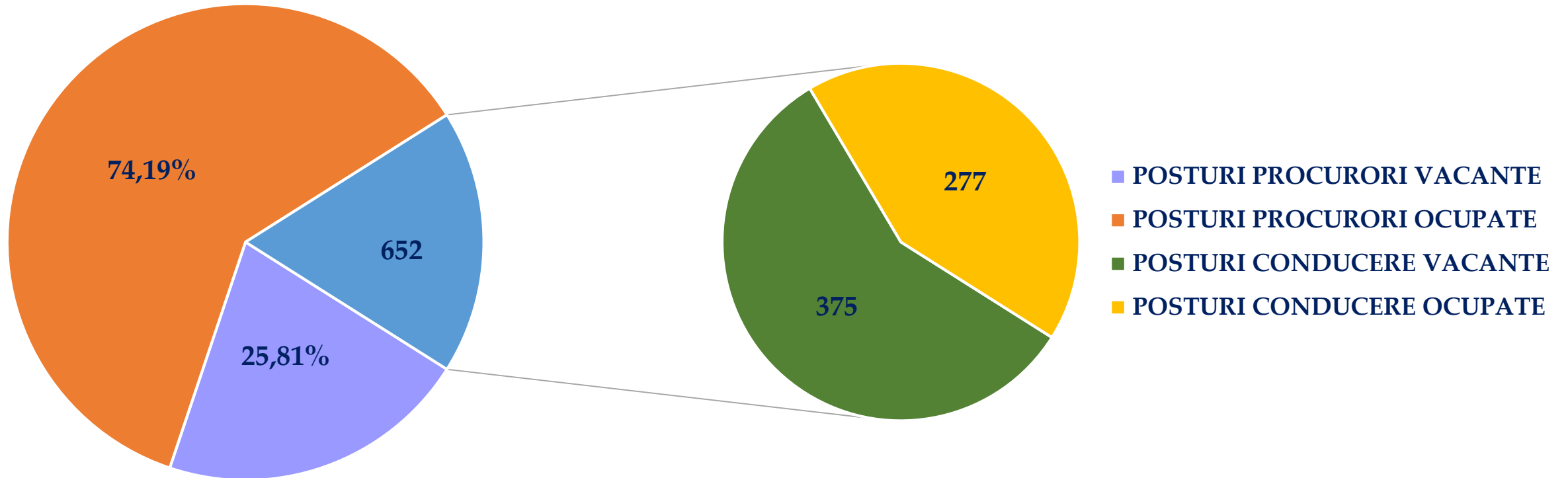


TENDINȚE DE SCĂDERE A INDICATORILOR DE SOLUȚIONARE A CAUZELOR

PARCHETUL DE PE LÂNGĂ CURTEA DE APEL (activitate centralizată)	DIFERENȚE 2022/2021 (%)
Târgu Mureș	-7,9
Constanța	-6,6
Galați	-4,5
Ploiești	-4,0
Craiova	-2,9



GRADUL DE OCUPARE A POSTURILOR LA NIVELUL MINISTERULUI PUBLIC

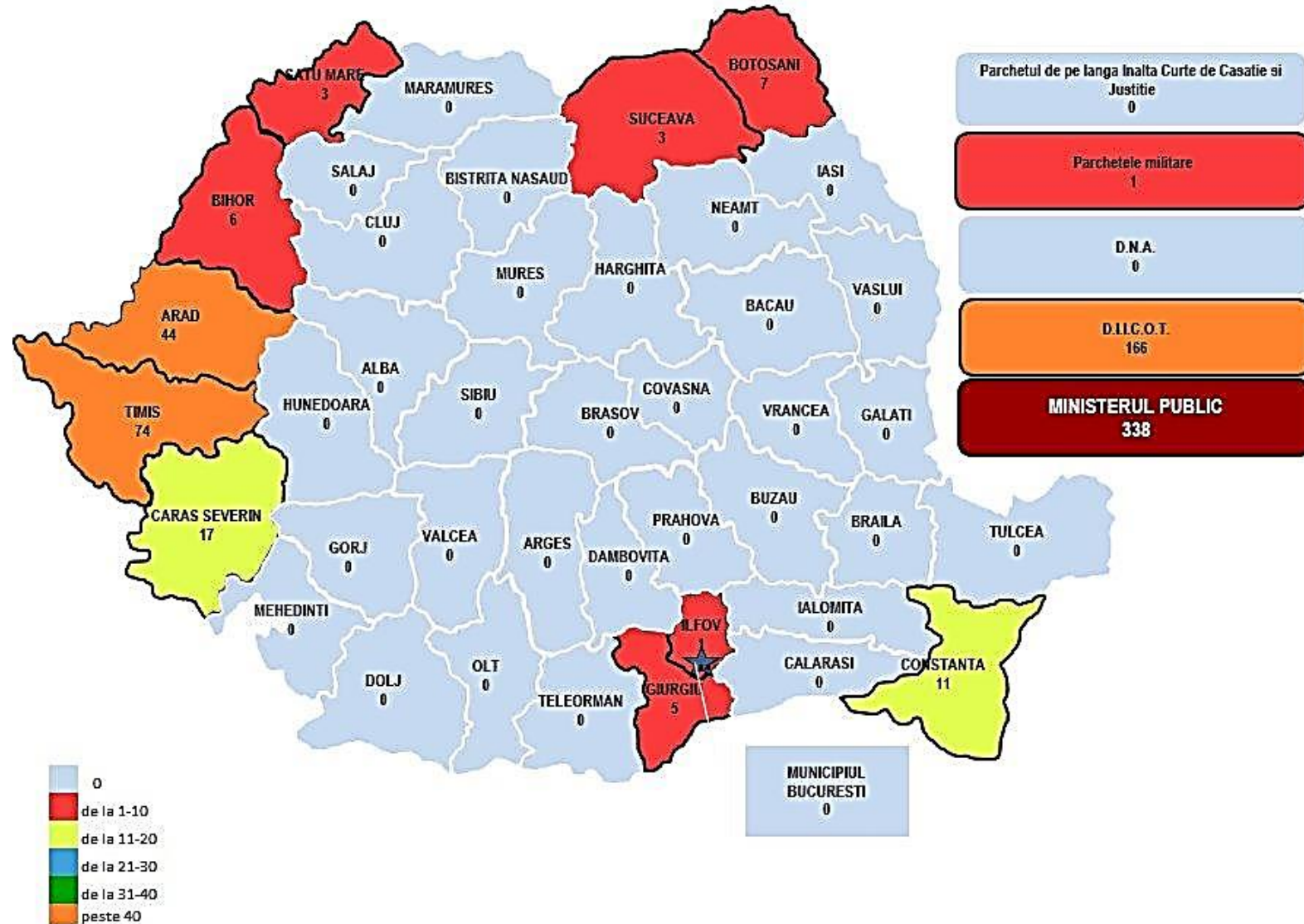




PARCHETUL DE PE LÂNGĂ ÎNALTA CURTE DE CASAȚIE ȘI JUSTIȚIE

TRAFICUL DE MIGRANȚI

ANUL	TRAFIC DE MIGRANȚI (ART. 263 C.P.)
2019	92
2020	140
2021	188
2022	338





INFRAȚIUNI DE CORUPȚIE ȘI DE SERVICIU (ART. 289 – 309 C.P.)

ANUL	TOTAL TRIMIȘ ÎN JUDECATĂ, DIN CARE:	PONDERE ÎN TOTAL GENERAL INCULPAȚI P.F. TRIMIȘ ÎN JUDECATĂ (%)	INFRAȚIUNI DE CORUPȚIE PREVĂZUTE DE CODUL PENAL				LEGEA 78/2000 -FAPTE DE CORUPȚIE, DIN CARE ACTIVITATEA DNA	TOTAL INFRAȚIUNI DE CORUPȚIE, DIN CARE ACTIVITATEA DNA
			LUARE DE MITĂ (ART. 289 C.P.)	DARE DE MITĂ (ART. 290 C.P.)	TRAFIC DE INFLUENȚĂ (ART. 291 C.P.)	CUMPĂRARE DE INFLUENȚĂ (ART. 292 C.P.)		
2019	1.128	1,8	94	144	64	54	457/382	813/382
2020	1.281	2,1	109	304	64	31	421/380	929/380
2021	1.040	1,7	64	147	52	11	575/544	849/544
2022	1.154	1,9	94	173	46	26	674/633	1.013/633



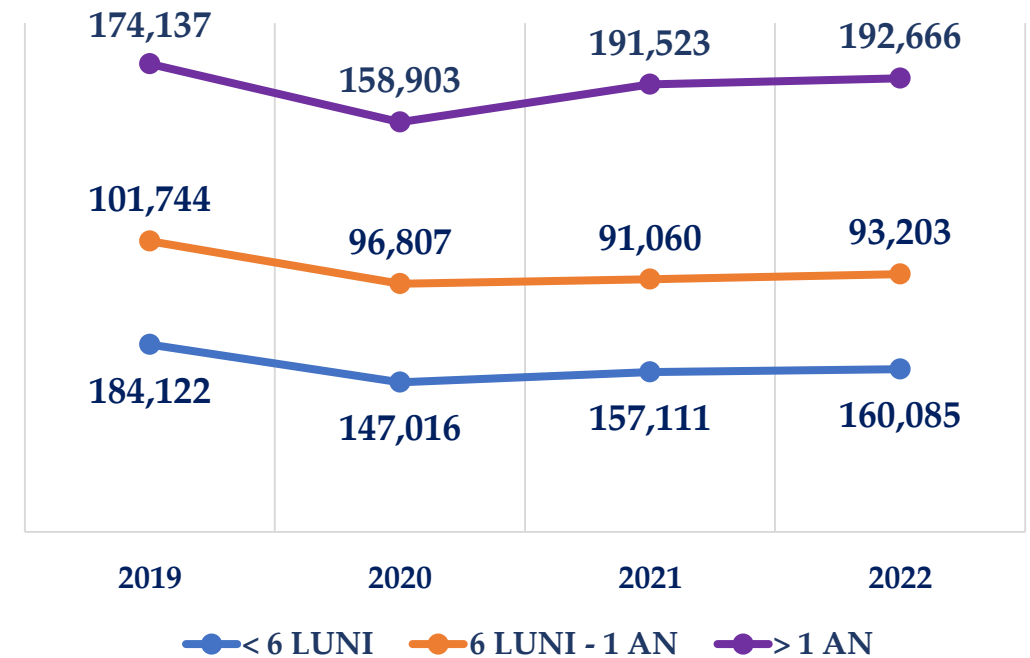
EVOLUȚIE CAUZE NOI – EVAZIUNE FISCALĂ

ANUL	CAUZE INTRATE ÎN CURSUL PERIOADEI	CAUZE DE SOLUȚIONAT	CAUZE SOLUȚIONATE	TRIMITERE ÎN JUDECATĂ (prin Rechizitoriu + ARV)	RENUNȚARE LA URMĂRIREA PENALĂ	CLASARE	VALOAREA MĂSURILOR ASIGURĂTORII (lei)
2014	25.265	55.395	17.943	1.252+27	2.582	14.082	661.517.642
2015	19.100	50.731	26.215	1.122+12	1.906	23.175	1.040.973.271
2016	15.021	34.349	10.287	1.025+38	85	9.139	1.213.655.975
2017	7.397	27.997	9.087	735+99	59	8.194	539.982.061
2018	6.333	22.838	6.077	659+79	21	5.318	679.987.385
2019	5.123	19.996	5.789	614+83	21	5.071	863.131.717
2020	3.877	16.447	4.469	509+110	8	3.842	467.558.772
2021	3.752	14.709	4.361	430+66	9	3.856	684.412.171
2022	3.367	12.727	3.806	364+20	5	3.417	554.834.351



CAUZE SOLUȚIONATE ÎN FUNCȚIE DE DATA SESIZĂRII

ANUL	CAUZE SOLUȚIONATE PÂNĂ ÎN 6 LUNI DE LA SESIZARE (inclusiv cauzele cu A.N.)		CAUZE SOLUȚIONATE ÎNTRE 6 LUNI ȘI 1 AN DE LA SESIZARE (inclusiv cauzele cu A.N.)		CAUZE SOLUȚIONATE PESTE 1 AN DE LA SESIZARE (inclusiv cauzele cu A.N.)	
	TOTAL, din care:	Pondere în total cauze soluționate (%)	TOTAL, din care:	Pondere în total cauze soluționate (%)	TOTAL, din care:	Pondere în total cauze soluționate (%)
2019	184.122	33,6	101.744	18,5	174.137	31,7
2020	147.016	30,0	96.807	19,7	158.903	32,4
2021	157.111	29,8	91.060	17,2	191.523	36,3
2022	160.085	29,8	93.203	17,4	192.666	35,9

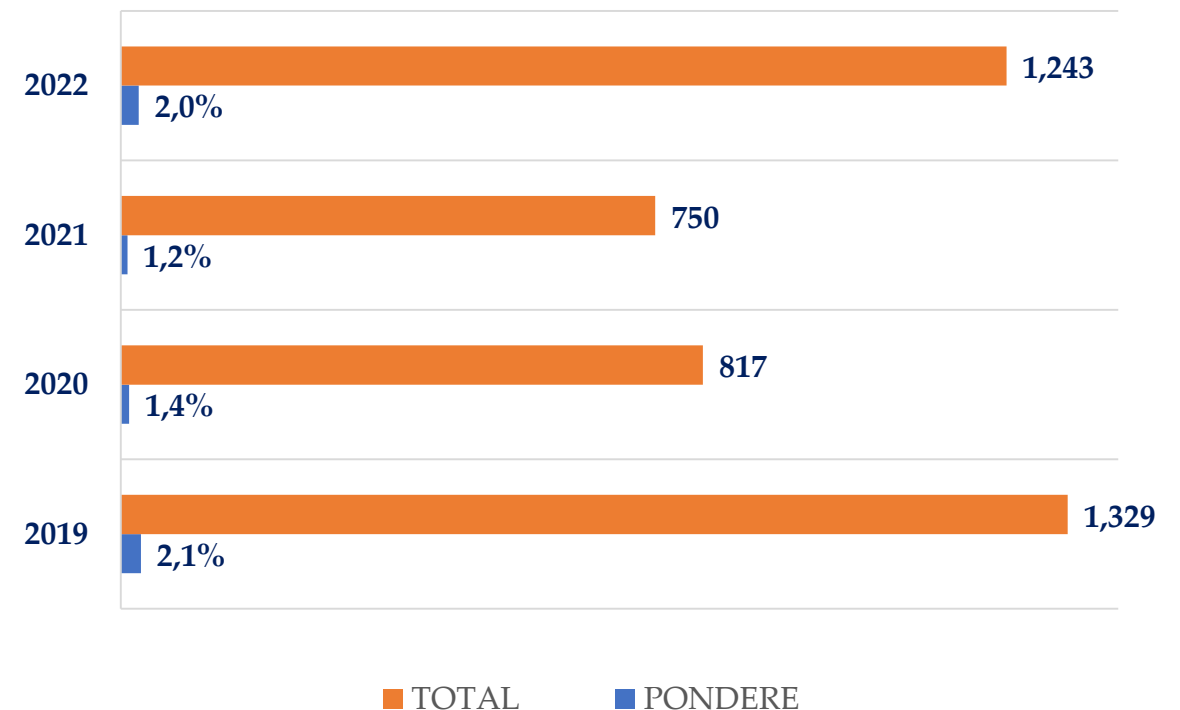




INCVLPĂȚI PERSOANE FIZICE ȘI JURIDICE ACHITAȚI DEFINITIV

ANUL	INCVLPĂȚI PERSOANE FIZICE ȘI JURIDICE ACHITAȚI DEFINITIV*		
	TOTAL, din care:	Comparativ cu anul anterior (%)	ponderea în total inculpăți trimiși în judecată (%)
2019	1.329	3,0	2,1
2020	817	-38,5	1,4
2021	750	-8,2	1,2
2022	1.243	+65,7	2,0

*indiferent de perioada trimiterii în judecată





REZULTATE LEGEA NR.49/2022

UNITATEA DE PARCHET/ SECȚIA	CAUZE DE SOLUȚIONAT	CAUZE SOLUȚIONATE	CAUZE RĂMASE NESOLUȚIONATE LA SFÂRȘITUL PERIOADEI
ALBA-IULIA	300	101	119
PITEȘTI	464	33	358
BACĂU	177	110	38
ORADEA	183	116	61
SUCEAVA	285	31	225
BRAȘOV	187	40	115
BUCUREȘTI	1.277	56	983
CLUJ	230	71	132



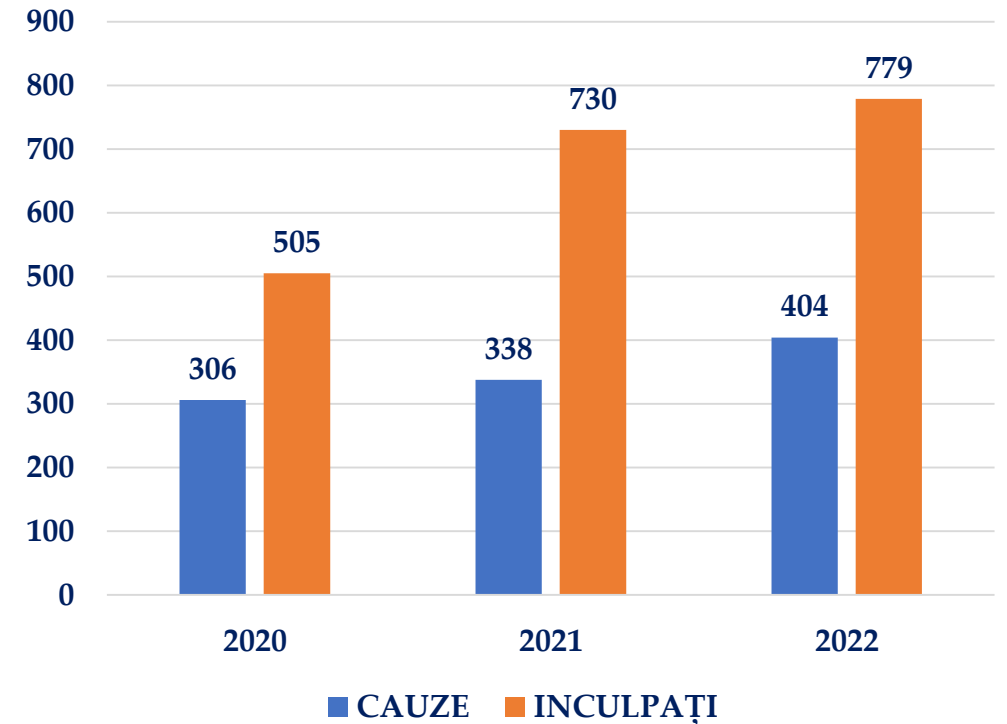
REZULTATE LEGEA NR.49/2022

UNITATEA DE PARCHET/ SECȚIA	CAUZE DE SOLUȚIONAT	CAUZE SOLUȚIONATE	CAUZE RĂMASE NESOLUȚIONATE LA SFÂRȘITUL PERIOADEI
CONSTANȚA	202	72	96
CRAIOVA	690	69	551
GALAȚI	328	104	186
IAȘI	380	59	278
TÂRGU-MUREȘ	91	42	29
PLOIEȘTI	503	127	313
TIMIȘOARA	305	45	240
SUPC - PÎCCJ	3.000	1.376	1.482
MINISTERUL PUBLIC	8.602	2.452	5.206



DIRECȚIA NAȚIONALĂ ANTICORUPȚIE REZULTATE RELEVANTE

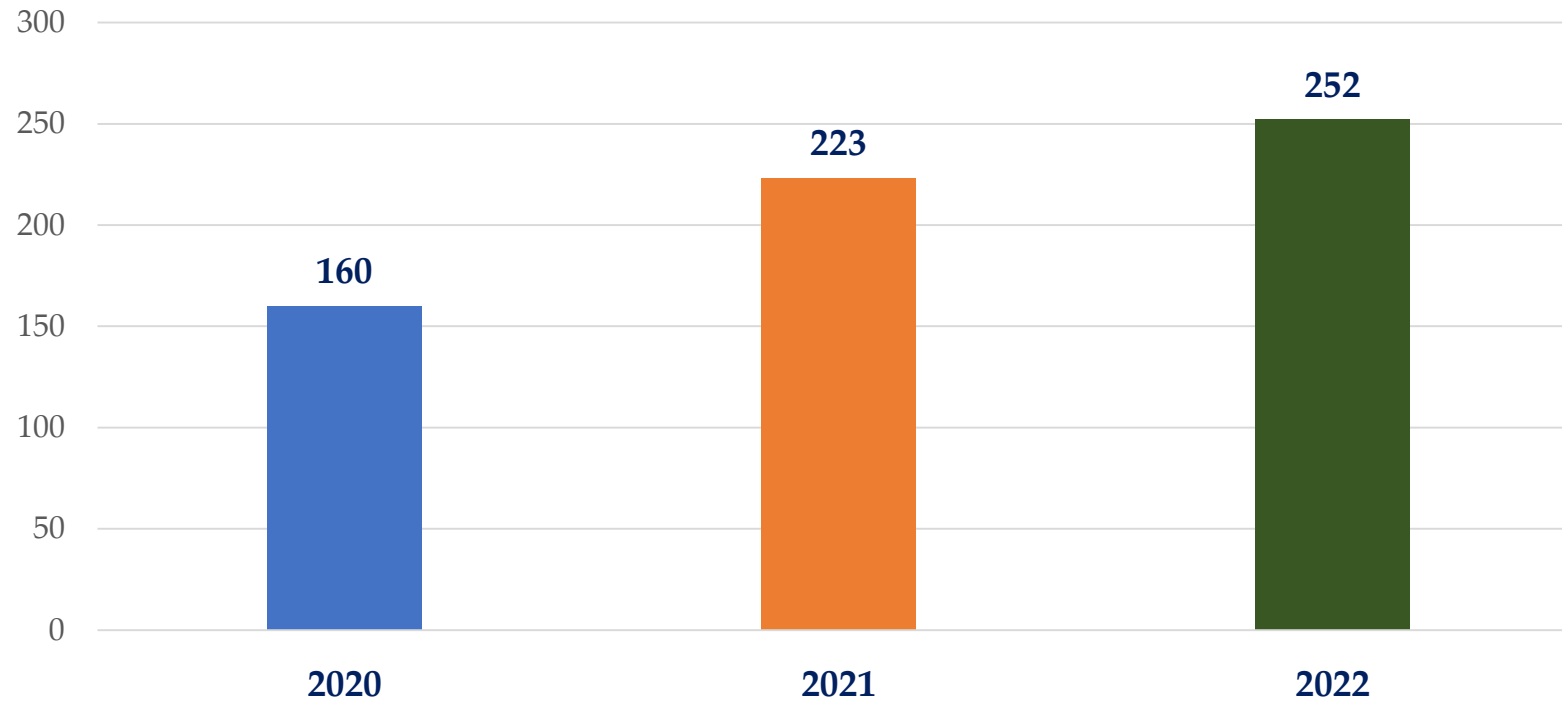
ANUL	TRIMITERI ÎN JUDECATĂ	
	CAUZE TRIMISE ÎN JUDECATĂ (rechizitorii și ARV)	INFULPAȚI TRIMIȘI ÎN JUDECATĂ
2020	306	505
2021	338	730
2022	404	779





DIRECȚIA NAȚIONALĂ ANTICORUPȚIE REZULTATE RELEVANTE

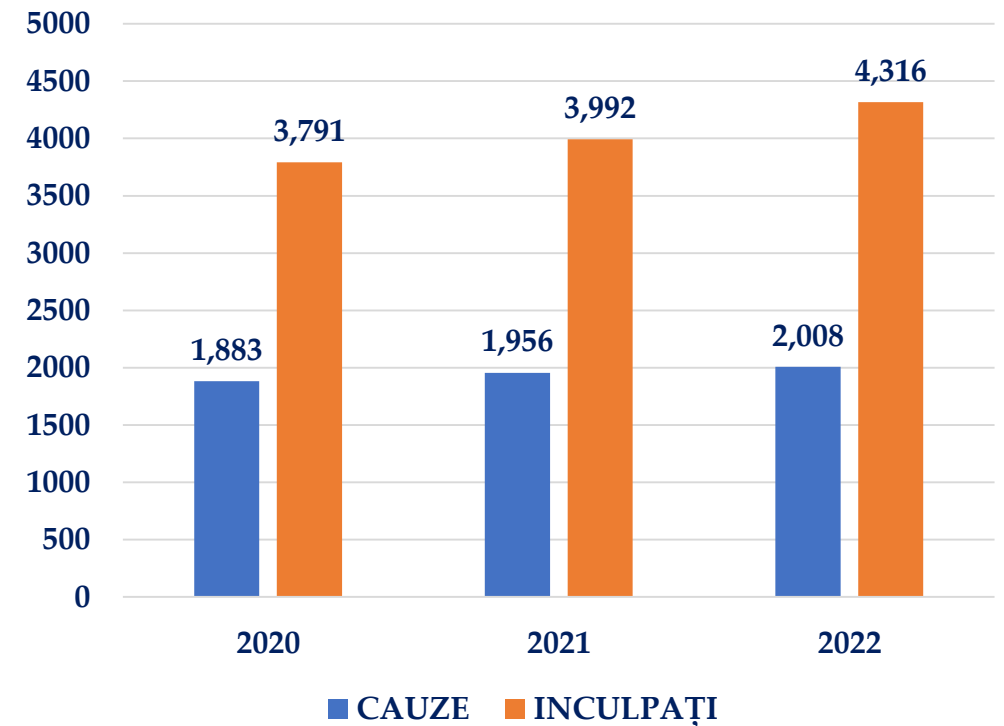
PERSOANE CU FUNCȚII IMPORTANTE TRIMISE ÎN JUDECATĂ





DIRECȚIA DE INVESTIGARE A INFRAȚIUNILOR DE CRIMINALITATE ORGANIZATĂ ȘI TERORISM REZULTATE RELEVANTE

ANUL	TRIMITERI ÎN JUDECATĂ	
	CAUZE TRIMISE ÎN JUDECATĂ (rechizitorii și ARV)	INCULPAȚI TRIMIȘI ÎN JUDECATĂ
2020	1.883	3.791
2021	1.956	3.992
2022	2.008	4.316





MĂSURI ASIGURĂTORII 2022

Total MP: 2.148 milioane lei

DNA: 1.241,95 milioane lei

DIICOT: 677,80 milioane lei

P.T. BIHOR	44.044.904 lei
P.T. BUCUREȘTI	38.948.224 lei
P.T. IAȘI	30.497.334 lei
P.T. ARGEȘ	22.247.521 lei
P.T. HARGHITA	17.672.735 lei
P.T. ILFOV	17.486.666 lei
P.T. CONSTANȚA	16.624.798 lei
P.T. DOLJ	16.424.352 lei



PRIORITĂȚI 2023

- îndeplinirea atribuțiilor ce revin parchetelor conform angajamentelor rezultate din Mecanismul de Cooperare și Verificare și mecanismul privind statul de drept;
- consolidarea progreselor în ceea ce privește instrumentarea cauzelor de corupție, evaziune fiscală, spălarea banilor, precum și în ceea ce privește recuperarea prejudiciilor produse prin infracțiuni;
- eficientizarea investigării în ceea ce privește infracțiunile de mediu, trafic de persoane, criminalitate organizată;



PRIORITĂȚI 2023

- protecția victimelor infracțiunilor, precum și combaterea infracțiunilor de violență domestică, infracțiunilor comise asupra minorilor, infracțiunilor motivate de ură și discriminare;
- promovarea/susținerea unei strategii de resurse umane care să permită un act de justiție eficient;
- promovarea unei agende privind aderarea la standardele etice și de integritate comune la nivel european;
- coordonarea eficientă a cercetării penale desfășurate de organele de poliție.



MINISTERUL
PUBLIC

PARCHETUL DE PE LÂNGĂ ÎNALTA CURTE DE CASAȚIE ȘI JUSTIȚIE

